

MESTO VEĽKÝ MEDER



ZÁVEREČNÝ ÚČET MESTA VEĽKÝ MEDER ZA ROK 2014

Vyvesená na úradnej tabuli dňa 8.6.2015

Prerokovaná a schválená na mestskom zastupiteľstve dňa: 30.06.2015

Podpisový záznam štatutárneho orgánu:

JUDr. Samuel Lojkovič
primátor mesta

Podpisový záznam osoby zodpovednej za
zostavenie záverečného účtu:

Ing. Zuzana Anda
vedúca finančného oddelenia

OBSAH

1. Úvod o rozpočte.....	3
2. Závěrečný účet – vyčíslenie výsledku hospodárenia.....	3
3. Údaje o plnení rozpočtu.....	5
3.1. Rozbor plnenia príjmov za rok 2014	5
3.2. Bežné príjmy.....	5
3.3. Daňové príjmy	6
3.4. Nedaňové príjmy	8
3.5. Granty a transfery	8
3.6. Kapitálové príjmy	9
3.7. Príjmové finančné operácie	10
3.8. Rozbor plnenia výdavkov za rok 2013	10
3.9. Bežné výdavky.....	11
3.10. Kapitálové výdavky	12
3.11. Finančné operácie	12
4. Bilancia aktív a pasív.....	12
5. Prehľad o stave a vývoji dlhu	13
6. Tvorba a použitie fondov.....	15
7. Finančné usporiadanie vzťahov voči	17
8. Údaje o hospodárení príspevkových organizácií	21
9. Prehľad o poskytnutých zárukách.....	21
10. Náklady a výnosy z podnikateľskej činnosti	22
11. Hodnotenie plnenia programov obce.....	22
12. Hodnotiaca správa	23

ÚVOD

Povinnosť zostaviť „Záverečný účet“ je pre mesto stanovená zákonom č. 583/2004 Z. z. o rozpočtových pravidlách územnej samosprávy v znení zmien a doplnkov. Záverečný účet bol zostavený v súlade s § 16 tohto zákona.

1. Úvod o rozpočte

Základným nástrojom finančného hospodárenia mesta je rozpočet mesta. Rozpočet na rok 2014 bol schválený podľa ustanovenia § 10 ods. 7 zákona č. 583/2004 Z.z. o rozpočtových pravidlách územnej samosprávy a o zmene a doplnení niektorých zákonov v znení neskorších predpisov.

Rozpočet mesta Veľký Meder na rok 2014 bol schválený mestským zastupiteľstvom dňa 11.12.2013 uznesením č. 11-MsZ/2013 bod 8.

Rozpočet bol zmenený 7 krát nasledovne:

1. zmena rozpočtu na rok 2014 bola schválená dňa 25.3.2014 uznesením č. 2-MsZ/2014
2. zmena rozpočtu na rok 2014 bola schválená dňa 21.5.2014 uznesením č. 4-MsZ/2014
3. zmena rozpočtu na rok 2014 bola schválená dňa 21.5.2014 uznesením č. 4-MsZ/2014
4. zmena rozpočtu na rok 2014 bola schválená dňa 25.6.2014 uznesením č. 5-MsZ/2014
5. zmena rozpočtu na rok 2014 bola schválená dňa 25.6.2014 uznesením č. 5-MsZ/2014
6. zmena rozpočtu na rok 2014 bola schválená dňa 25.6.2014 uznesením č. 5-MsZ/2014
7. zmena rozpočtu na rok 2014 bola schválená dňa 24.9.2014 uznesením č. 7-MsZ/2014

Primátorom mesta bolo schválených 6 opatrení k rozpočtu na rok 2014.

Rozpočet mesta v zmysle § 10 ods. 3 písm. a, b, c zákona č. 583/2004 Z.z. o rozpočtových pravidlách územnej samosprávy a o zmene a doplnení niektorých zákonov v znení neskorších predpisov sa člení:

- bežné príjmy a bežné výdavky
- kapitálové príjmy a kapitálové výdavky
- príjmové finančné operácie a výdavkové finančné operácie

Rozpočet bol zostavený v programovej štruktúre a bol rozčlenený v štrnástich programoch a v 73. podprogramoch.

2. Záverečný účet – vyčíslenie výsledku hospodárenia

Záverečný účet vykazuje rozpočtový výsledok hospodárenia, ktorý je rozdielom medzi prijatými finančnými prostriedkami a vydanými finančnými prostriedkami, kým výsledok hospodárenia / zisk alebo strata/ v akruálnom účtovníctve je rozdiel medzi výnosmi a nákladmi bez ohľadu na zaplatenie . O tomto výsledku hovoríme vo výročnej správe mesta. Mesto vedie akruálne účtovníctvo, ale zároveň účtuje aj o rozpočtových príjmoch a výdajoch.

Ako je z nižšie uvedenej tabuľky vidno **celkové hospodárenie mesta je prebytkové vo výške 16200,37 Eur.**

Prebytok alebo schodok **rozpočtového hospodárenia obce** vypočítame tak, že finančné operácie nezapočítame do výsledku. Finančné operácie nie sú súčasťou príjmov a výdavkov rozpočtu obce. Podľa § 16 zákona o rozpočtových pravidlách územnej samosprávy č. 583/2004 Z.z. finančné operácie nevstupujú do prebytku hospodárenia.

Výsledkom celkového hospodárenia je prebytok vo výške 16 200,37 Eur, po vylúčení finančných operácií za rok 2014 je výsledkom rozpočtového hospodárenia schodok vo výške 352 327,07 Eur.

Schodok rozpočtu mesta vo výške **352 327,07 Eur** sa podľa § 16 ods. 6 zákona č. 583/2004 Z.z. o rozpočtových pravidlách územnej samosprávy upraví o nevyčerpané účelovo určené prostriedky poskytnuté v predchádzajúcom rozpočtovom roku zo štátneho rozpočtu. Zo schodku sa vylúčia nasledovné nevyčerpané prostriedky:

- vrátenie nevyčerpaných normatívnych finančných prostriedkov od ZŠ vo výške **60372,27 Eur**
- nevyčerpané prostriedky poskytnuté na podporu opatrovateľskej služby vo výške **660,12 Eur**
- nevyčerpané prostriedky poskytnuté na príspevok na dieťa osobitnému príjemcovi vo výške **23,58 Eur**
- nevyčerpané prostriedky poskytnuté na dary pre MŠ od podnikateľov vo výške **3 048,70 Eur**

Tieto prostriedky celkom vo výške **64 104,67 Eur** budú vyčerpané v roku 2015. Takto **upravený schodok po vylúčení týchto príjmov je 416 431,74 Eur.**

Vyčíslenie výsledku rozpočtového hospodárenia vid' v nasledovnej tabuľke:

Výsledok hospodárenia	Rozpočet 2014	Upravený rozpočet	Skutočnosť 31.12.2014	% plnenia
A. Bežné príjmy	4 752 113,00	4 766 692,00	4 719 284,31	99
Mimorozpočtové príjmy od ZŠ	8 500,00	8 500,00	19 974,86	235
A. Bežné výdavky	3 245 336,00	3 279 501,00	3 219 890,28	98
Mimorozpočtové výdavky ZŠ	1 232 247,00	1 232 247,00	1 305 825,36	106
Výsledok bežného rozpočtu	283 030,00	263 444,00	213 543,53	81
B. Kapitálové príjmy	-	601 243,00	584 881,30	97
B. Kapitálové výdavky	446 625,00	1 450 496,00	1 150 751,90	79
Výsledok kapitálového rozpočtu	- 446 625,00	- 849 253,00	- 565 870,60	67
Prebytok /+ /alebo schodok/- rozpočtového hospodárenia obce /saldo bežného a kapitálového rozpočtu spolu/	- 163 595,00	- 585 809,00	- 352 327,07	60

C. Finančné operácie príjmové	421 625,00	1 165 366,00	921 173,06	79
C. Finančné operácie výdavkové	256 030,00	577 557,00	552 645,62	96
Výsledok finančných operácií	165 595,00	587 809,00	368 527,44	63
D. Podnikateľská činnosť príjmy	30 000,00	-	-	
D. Podnikateľská činnosť výdavky	32 000,00	-	-	
Saldo podnikateľská činnosť	- 2 000,00	-	-	
Príjmy spolu	5 212 238,00	6 541 801,00	6 245 313,53	95
Výdavky spolu	5 212 238,00	6 539 801,00	6 229 113,16	95
Celkové hospodárenie	0	2 000,00	16 200,37	810

Upravený výsledok hospodárenia na účely výpočtu doplnenia rezervného fondu je schodok vo výške 416 431,74, výsledok z finančných operácií nestačí na vykrytie tohto schodku, preto do rezervného fondu na neprevedú žiadne prostriedky.

3. Údaje o plnení rozpočtu

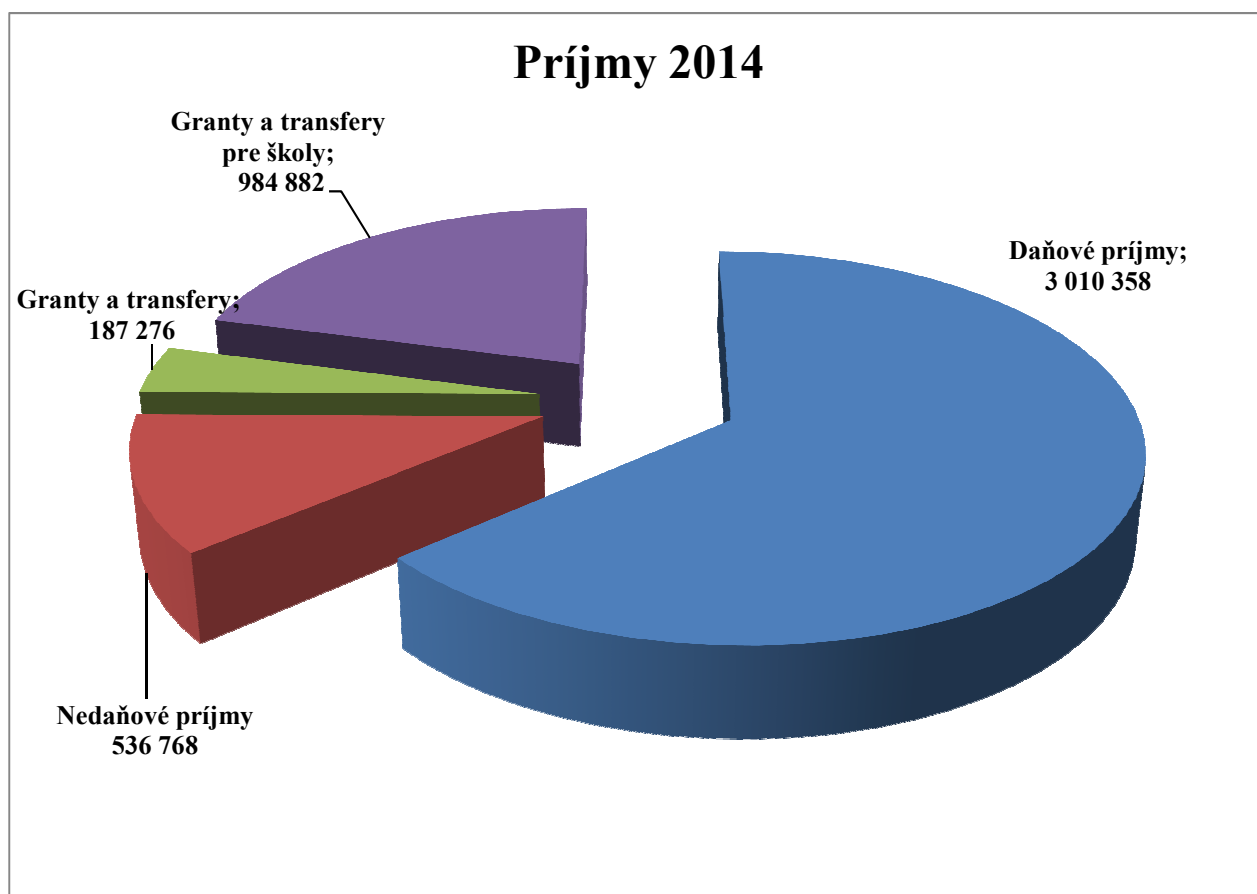
3.1. Rozbor plnenia príjmov za rok 2014

Ukazovateľ	Rozpočet	Upravený rozpočet	Skutočnosť	% plnenia
Bežné príjmy	4 752 113	4 766 692	4 719 284	99
Bežné príjmy RO	8 500	8 500	19 975	235
Kapitálové príjmy	0	601 243	584 882	97
Finančné operácie	421 625	1 165 366	921 173	79
Potraviny MŠ	30 000	0	0	-
Príjmy spolu:	5 212 238	6 541 801	6 245 314	95

3.2. Bežné príjmy

Príjmy bežného rozpočtu, t.j. vlastné príjmy sú tvorené daňovými a nedaňovými príjmami. Ostatné príjmy sú tvorené transfermi na prenesený výkon štátnej správy.

Ukazovateľ	Rozpočet	Upravený rozpočet	Skutočnosť	% plnenia
Daňové príjmy	2 959 500	2 968 930	3 010 358	101
Nedaňové príjmy	477 829	497 629	536 768	108
Granty a transfery	191 703	177 052	187 276	106
Granty a transfery pre školy	1 123 081	1 123 081	984 882	88
Bežné príjmy spolu	4 752 113	4 766 692	4 719 284	99



3.3. Daňové príjmy

Celkové daňové príjmy poskytnuté zo ŠR v roku 2014 boli vyššie ako v roku 2013 o 87871 Eur. Mali by tvoriť najstabilnejšiu a najvýznamnejšiu zložku rozpočtu, ale z roka na rok sa nedá predpokladať dopad týchto príjmov na rozpočet mesta. V rozpočte sme plánovali tieto dane vo výške 1 984 000 Eur, no v **skutočnosti sme obdržali 2 021 132 Eur** čo je plnenie na 105%. Podľa skúseností z predchádzajúcich rokov je lepšia opatrnosť pri plánovaní ako nedostatok zdrojov v rozpočte.

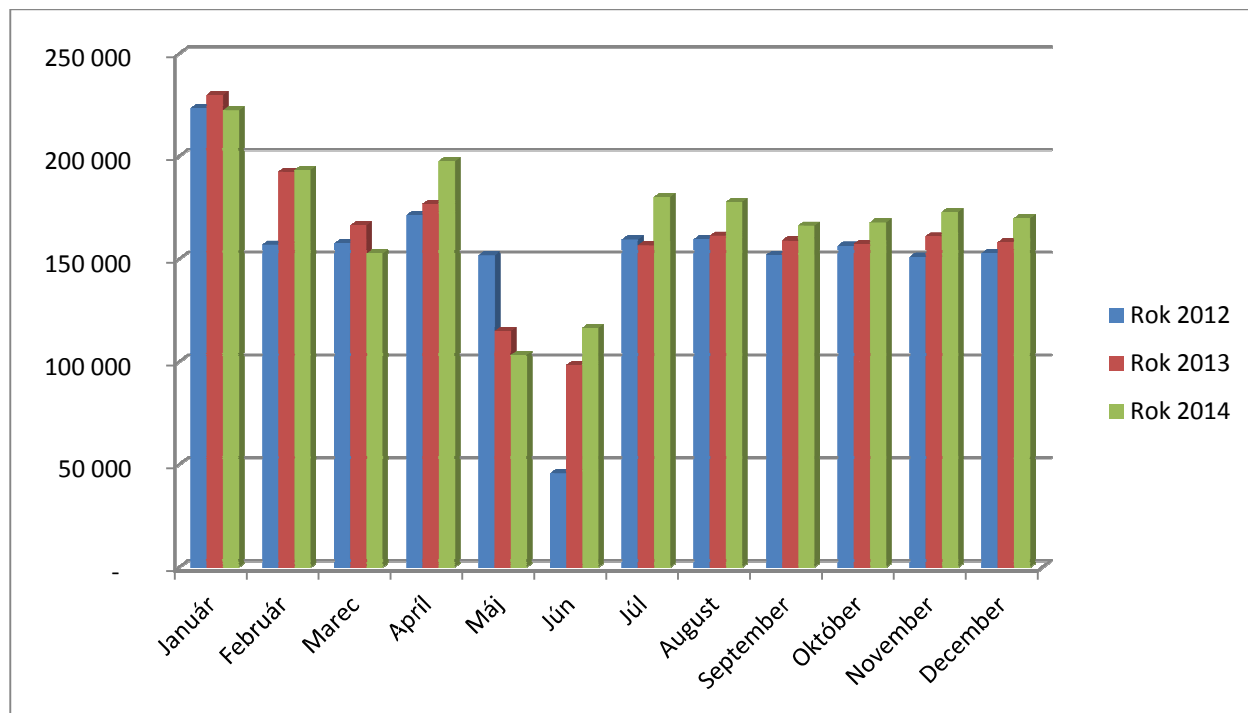
Rozbor plnenia príjmov z daní z príjmov fyzických osôb podľa mesiacov vid' v nasledujúcej tabuľke:

Podielové dane z príjmov zo ŠR za roky 2012 a 2014 – porovnanie

Mesiac	Skutočnosť 2012	Skutočnosť 2013	Skutočnosť 2014	index 2014/2013
Január	223 413	229 905	222 438	97%
Február	157 078	192 567	193 408	100%
Marec	157 741	166 491	152 837	92%
Apríl	171 387	176 817	197 670	112%
Máj	151 849	115 109	103 247	90%
Jún	45 772	98 375	116 487	118%
Júl	159 591	156 663	180 278	115%
August	159 675	161 436	177 875	110%

September	152 011	159 073	166 278	105%
Október	156 550	157 485	167 859	107%
November	151 209	161 067	172 852	107%
December	152 875	158 273	169 903	107%
Spolu:	1 839 151	1 933 261	2 021 132	105%

Diagram príjmov z daní z príjmov fyzických osôb podľa mesiacov za roky 2012 -2014



Ako z vyššie uvedeného diagramu vidno príjem z daní podľa jednotlivých mesiacov je veľmi rozdielny, najnižšie plnenie je vždy v máji a júli daného roka.

Keď porovnáme príjmy podľa rokov vidíme že príjem je nevypočítateľný, nestabilný.

V posledných štyroch rokoch majú podielové dane stúpajúcu tendenciu. Až v roku 2014 sme dosiahli z daní z príjmov fyzických osôb príjmy na úrovni roku 2008, kedy boli príjmy z týchto daní vo výške 2 012 997 Eur.

Vlastné dane a to dane z nehnuteľností a ostatné dane a poplatky sú takmer na úrovni plánu. Celkovo sú splnené na 101 %, avšak keď rozoberieme na jednotlivé dane tak možno konštatovať, že dane za komunálne odpady sú nižšie oproti rozpočtu o 65 556 Eur. Naproti tomu príjmy z daní za ubytovanie sme dosiahli vyššie o 20 881, príjmy z daní z nehnuteľností sme dosiahli vyššie o 52 214 Eur. Týmto sa výpadok u daní za odpady vykompenzoval.

Postupne sú vymáhané aj nedoplatky z daní z predchádzajúcich období.

Ukazovateľ	Rozpočet	Upravený rozpočet	Skutočnosť	% plnenia
Daň z príjmov zo ŠR	1 984 000	1 993 430	2 021 132	101
Daň z majetku	530 000	530 000	582 214	110
Dane za tovary a služby	445 500	445 500	407 000	91
Daňové príjmy spolu	2 959 500	2 968 930	3 010 346	101

3.4. Nedaňové príjmy

Sú tvorené príjmami z vlastníctva majetku, z administratívnych poplatkov, úrokov a výnosov z vkladov, z nepriemyselného a náhodného predaja a služieb, z iných nedaňových príjmov. Do príjmov z vlastníctva majetku patria príjmy z nájomného nebytových priestorov, bytov a pozemkov.

Ukazovateľ	Rozpočet	Upravený rozpočet	Skutočnosť	% plnenia
Z vlastníctva majetku	258 871	258 871	240 709	93
Administr. poplatky a iné	206 592	206 892	261 536	126
Úroky	5 166	5 166	99	2
Iné nedaňové príjmy	7 200	26 700	34 424	129
Nedaňové príjmy spolu	477 829	497 629	536 768	108

Z nedaňových príjmov najväčšiu časť tvoria **príjmy z vlastníctva majetku**, ktoré boli splnené na 93 %, vid' rozpis v nasledovnej tabuľke:

Ukazovateľ	Rozpočet	Upravený rozpočet	Skutočnosť	% plnenia
Prenájom pozemku	10 300	10 300	10 389	101
Prenájom budov	109 571	109 571	105 956	97
Nájomné Termál s.r.o parkovisko	25 000	25 000	20 531	82
Nájomné z bytov	114 000	114 000	103 833	91
Príjmy z vlastníctva spolu	258 871	258 871	240 709	93

3.5. Granty a transfery

Jedná sa o granty a transfery účelovo viazané, ktoré boli použité v súlade s ich účelom. Mesto prijalo v roku 2014 bežné granty a transfery ktoré vid' rozpisané v nasledovnej tabuľke.

Tuzemské bežné granty a transfery	Rozpočet	Upravený rozpočet	Skutočnosť	% plnenia
Na spoločný úrad od obcí	25 000	30 976	55 517,68	179
Dar od VOX Megere 479,66 Eur				
Dar od Tatra banka 850,00 Eur				
Dar PUR IZOLÁCIE SLOVAKIA 1 000,00 Eur		2 400	2 809,66	-
Dar od Tatra banka 480,00 Eur				
Transfer z recyklačného fondu	2 400	398	398,00	17
Granty a transfery spolu	27 400	33 376	58 725,34	176

Na REGOB	2 935	2 935	2 924,79	100
Od ÚPSVaR na stravu, motiv.prís., škol.p.	10 300	10 300	7 646,72	74
Dotácia od KSU delimitácia výstavba	7 789	7 789	8 242,59	106
Dotácia na matriku	8 761	8 761	9 086,42	104
Decentralizačná dotácia KU ŽP	1 008	1 008	830,60	82
KU ŽP cestná doprava	440	440	382,88	87
Dotácia od UPSVAR §52 aktivačná činnosť	0	1 038	1 165,48	112
Dotácia od UPSVAR §52 aktiv. činnosť 85% ESF	0	700	701,30	100
Dotácia od UPSVAR §52 aktiv. činnosť 15% ŠR	0	800	822,65	103
Dotácia na podporu zamestnanosti ESF 85%	0	3 960	3 960,43	100
Dotácia na podporu zamestnanosti §50j	0	0	2 084,40	
Dotácia na podporu zamestnanosti §50j 85% ESF	0	19 700	19 778,85	100
Dotácia na podporu zamestnanosti §50j 15% ŠR	0	3 043	3 490,39	115
Dotácia z Min. Kultúry pre MsKS	0	4 300	4 300,00	100
Dotácia MPC asistent učiteľa 85% ESF	0	10 650	11 243,55	106
Dotácia MPC asistent učiteľa 15% ŠR	0	1 765	1 984,13	112
Prís. implem. agent. na opatrov. Služ. 85%ESF	0	0	3 457,26	
Prís. implem. agent. na opatrov. Služ. 10% ŠR	0	0	406,74	
Transfery od VU KŠU pre školy a MŠ	10 000	10 000	14 702,00	147
MV SR Na vojnové hroby	6 110	6 110	-	0
HUSK zriadenie autobusovej líky Győr - VM 10%	0	37 350	11 913,00	32
Volba prezidenta 1. kolo	2 323	3 250	4 560,00	140
Volba prezidenta 2. kolo	0	3 250	5 280,00	162
Voľby do EU parlamentu	0	3 250	4 739,44	146
Komunálne voľby	3 277	3 277	4 847,65	148
Transfery pre domov dôchocov Ad Usum	111 360	0	-	
Transfery spolu	164 303	143 676	128 551,27	89
Transfery pre školy	1 123 081	1 123 081	984 882,00	88
Transfery spolu	1 287 384	1 266 757	1 113 433,27	88
Granty a transfery celkom	1 314 784	1 300 133	1 172 158,61	90

3.6. Kapitálové príjmy

V týchto príjmoch je vykázaný predaj pozemkov, predaj bytov, kapitálové granty. V nasledujúcej tabuľke vid' rozpísané:

Ukazovateľ	Rozpočet	Upravený rozpočet	Skutočnosť	% plnenia
Príjem z predaja majetku - pozemky a kapitálové aktíva	0	0	4 255	-
Príjem z predaja majetku	0	0	4 255	-
Dotácia od OOCR	0	111 806	92 624	83

Kapitálový grant od Min. dopravy na sociálne byty 6BJ	0	101 680	101 680	100
Kapitálový grant na nájomné byty	0	66 230	66 230	100
Kapitálový grant na autobusovú prepravu Győr - VM	0	321 527	319 732,6	99
Kapitálový grant od nadácie Ekopolis	0	0	360	-
Kapitálové granty spolu	0	601 243	580 627	97
Kapitálové príjmy spolu	0	601 243	584 882	97

3.7. Príjmové finančné operácie

Príjmové finančné operácie tvoria prevod zdrojov z minulých rokov, a to zostatok zdrojov základných škôl vo výške 38 863 Eur, použitie darov z minulých rokov vo výške 3 000 Eur, prevod z rezervného fondu vo výške 275 228 Eur, z fondu rozvoja bývania sme použili prostriedky vo výške 6 176 Eur na nájomné byty. Úver sme čerpali vo výške 391 281 Eur. Splátky návratnej investičnej dotácie od TERMÁL s.r.o. boli vrátené v sume 206 625 Eur.

Ukazovateľ	Rozpočet	Upravený rozpočet	Skutočnosť	% plnenia
Prevod fin. prostr. škôl a darov z min. rokov na použitie v r 2014	0	29344	41 863	143
Prevod z rezervného fondu	0	355 961	275 228	77
Prevod z fondu rozvoja bývania	0	6 176	6 176	100
Tuzemské úvery dlhodobé	215 000	567 260	391 281	69
Splátky investičnej návratnej dotácie	206 625	206 625	206 625	100
Finančné operácie spolu	421 625	1 165 366	921 173	79

3.8. Rozbor plnenia výdavkov za rok 2013

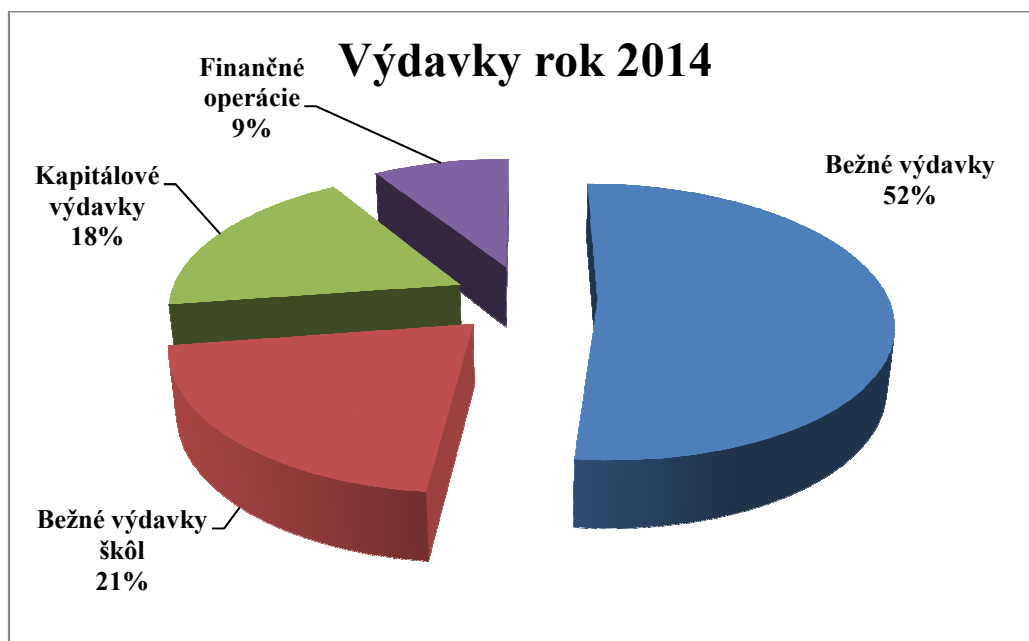
Celkové príjmy sú plnené na 95 %, a výdavky sú čerpané obdobne na 95 %. Rozdelenie podľa druhov výdavkov vid' v nasledujúcej tabuľke.

Ukazovateľ	Rozpočet	Upravený rozpočet	Skutočnosť	% plnenia
Bežné výdavky	3 245 336	3 279 501	3 219 891	98
Bežné výdavky škôl	1 232 247	1 232 247	1 305 825	106
Kapitálové výdavky	446 625	1 450 496	1 150 752	79
Finančné operácie	256 030	577 557	552 646	96
Potraviny ŠJ	32 000	0	0	
SPOLU	5 212 238	6 539 801	6 229 114	95

3.9. Bežné výdavky

Bežné výdavky zahŕňajú všetky výdaje na činnosť mesta a to na prevádzku úradu, výdaje na verejné osvetlenie, vývoz odpadu, verejnú zeleň, dotáciu pre príspevkovú organizáciu, dotácie pre rôzne právnické a fyzické osoby vykonávajúce verejno-prospešnú činnosť v meste, financovanie originálneho školstva, kultúry, športových zariadení, zdravotníctvo, občianske obrady, opatrovateľskú činnosť, údržbu budov, cintorínov a pod. Bežné výdavky škôl zahŕňajú výdavky pre 2 základné školy.

Výdavky podľa druhov vid' v nasledovnom diagrame:



Keď porovnáme posledné tri roky hospodárenia, zistíme, že bežné výdavky majú klesajúcu tendenciu. Kým v roku 2012 tvorili bežné výdavky 63 % z celkových výdavkov, tak v roku 2013 to bolo 53% a v roku 2014 to bolo už len 52% z celkových výdavkov mesta. Objem kapitálových výdavkov rastie, v porovnaní s rokom 2012 sa zvýšili investície o 6%. Porovnanie vid' v nasledovnej tabuľke.

Porovnanie výdavkov v percentách z celkových výdavkov mesta.

Ukazovateľ	2012	2013	2014	2014-2013	2014-2012
Bežné výdavky v %	63	53	52	-1	-11
Bežné výdavky škôl v %	21	19	21	2	0
Kapitálové výdavky v %	12	17	18	1	6
Finančné operácie v %	4	11	9	-2	5
SPOLU	100	100	100	0	0

Výsledok rozpočtového hospodárenia sa za posledných 5 rokov veľmi zlepšil. Kým v roku 2010 nestačili bežné príjmy na pokrytie bežných výdavkov /schodok bežného rozpočtu 105 739 Eur/tak v roku 2014 sme už vyprodukovali 213 543 Eur prebytku. Vid' tabuľku:

Výsledok hospodárenia	Skutočnosť k 31.12.2010	Skutočnosť k 31.12.2014
Bežné príjmy	4 031 062	4 739 259
Bežné výdavky	4 136 801	4 525 716
Výsledok bežného rozpočtu	-105 739	213 543

3.10. Kapitálové výdavky

Kapitálové výdavky sú investičné výdavky na projekty, realizáciu stavieb, nákup nehnuteľností. Pôvodný rozpočet vo výške 446 625 Eur sme upravili na 1 450 496 Eur, skutočné čerpanie výdavkov na investície bolo vo výške 1 150 752 Eur.

Ukazovateľ	Rozpočet	Upravený rozpočet	Skutočnosť	% plnenia
Kapitálové výdavky	446 625	1 450 496	1 150 752	79
SPOLU	446 625	1 450 496	1 150 752	79

3.11. Finančné operácie

Finančné operácie tvoria splátky istín úverov a to zo ŠFRB a ostatných komerčných úverov, v priebehu roka sme splatili časť úveru na predfinancovanie projektu autobusová preprava Győr – Veľký Meder v sume 319 733 Eur.

Ukazovateľ	Rozpočet	Upravený rozpočet	Skutočnosť	% plnenia
Splátka úveru ŠFRB	61 483	61 483	64 515	105
Poskytnutá finančná výpomoc	0	0	121	-
Transakcie verejného dlhu	194 547	194 547	168 277	86
Splátka istiny úveru		321 527	319 733	99
Finančné operácie spolu	256 030	577 557	552 646	96

4. Bilancia aktív a pasív

Aktíva		
Názov	PS k 1.1.2014	KZ k 31.12.2014
Neobežný majetok spolu	22 784 615,43	23 267 063,29
Z toho:		
Dlhodobý hmotný majetok	17 366 391,70	17 180 650,78

Dlhodobý nehmotný majetok	13 001,27	0,00
Dlhodobý finančný majetok	5 405 222,46	6 086 412,51
Obežný majetok spolu	2 108 401,99	2 161 388,96
Z toho:		
Pohľadávky	165 428,46	205 769,95
Finančný majetok	733 381,70	642 283,96
Návratná finančná výpomoc	934 055,00	727 550,87
Časové rozlíšenie	1 887,66	1 139,21
SPOLU	24 894 905,08	25 429 591,46

Pasíva		
Názov	PS k 1.1.2014	KZ k 31.12.2014
Vlastné zdroje krytia majetku	19 226 156,62	19 616 009,72
z toho:		
Fondy účtovnej jednotky	18 070 895,64	17 741 082,72
Výsledok hospodárenia	-330 269,08	-227 480,81
Záväzky	3 679 371,85	3 366 363,30
z toho:		
Dlhodobé záväzky	1 852 147,24	1 785 894,26
Krátkodobé záväzky	327 724,56	272 149,15
Bankové úvery a ost. výpomoci	1 314 458,66	1 217 729,99
Časové rozlíšenie	1 989 376,61	2 447 218,44
SPOLU	24 894 905,08	25 429 591,46

5. Prehľad o stave a vývoji dlhu

Dlh Mesta Veľký Meder sa ku dňu 31.12.2014 skladá z dvoch úverov, ktoré boli poskytnuté v rokoch 2008 – 2011 bankou Prima banka Slovensko, a.s., z dvoch úverov poskytnutých Tatra bankou, a.s. v roku 2011 - 2014, štyroch úverov zo Štátneho fondu rozvoja bývania, ktoré boli prijaté prostredníctvom Prima banky v rokoch 2001-2010. Rozpis vid' v nasledovnej tabuľke:

Prehľad o stave a vývoji úverov

Druh úveru	Číslo úveru	Banka	Splatnosť	Suma poskytnutého úveru	Úroková sadzba v %	Zostatok istiny k 31.12.2014
Nájomný byt30 b.j. ŠFRB	201/3985/2001	Prima banka	2032	452 101,18	4,40	339 173,58
Nájomný byt 8 b.j. ŠFRB	201/3806/2002	Prima banka	2033	168 226,78	3,90	126 754,31
Nájomný byt36 b.j.ŠFRB	201/692/2007	Prima banka	2034	876 452,23	1,00	692 801,85
Nájomný byt 24 b.j. ŠFRB	201/943/2010	Prima banka	2040	735 829,95	3,90	648 664,75
Spolu ŠFRB						1807 394,49
Druh úveru	Číslo úveru	Banka	Splatnosť	Suma poskytnutého úveru	Úroková sadzba v %	Zostatok istiny k 31.12.2014
Poliklinika	20/039/08	Prima banka	2024	540 225,00	6M+2%	319 225,41
Rekonštr. ZŠ slov.	20/022/11	Prima banka	2019	117 139,97	12M+2,24%	97 339,97
Investície	732/2011	Tatra banka	2021	1 195 000,00	1M+1,35%	770 431,29
Autobusová preprava Győr - VM	SO2341/2014	Tatra banka	2014	352 260,00	6M+1,95%	30 733,32
Ostatné úvery						1 217 729,99

Pre účely § 17, ods. 6-8 zákona č. 583/2004 Z.z. o rozpočtových pravidlách územnej samosprávy a o zmene a doplnení niektorých zákonov je v tabuľkách zobrazený prepočet sumy celkového dlhu a sumy ročných splátok. Z tabuľky je zrejmé, že Mesto Veľký Meder spĺňa **zákonnú povinnosť**, ktorou je stanovená suma celkového dlhu na úrovni max. **60%** skutočných bežných príjmov predchádzajúceho rozpočtového roka, a suma ročných splátok na úrovni **25%** skutočných bežných príjmov predchádzajúceho rozpočtového roka. Do uvedeného výpočtu sa nezapočítavajú záväzky z úverov poskytnutých zo ŠFRB.

Výpočet sumy **celkového dlhu** a percentuálny podiel na skutočných bežných príjmoch predchádzajúceho roka, slúži ako ukazovateľ limitu na prijatie úveru v bežnom roku.

Celková suma dlhu za úvery bez ŠFRB	1 217 730
Skutočné bežné príjmy roku 2013	4 719 284
Percentuálny podiel	25,80%

Výpočet sumy **ročných splátok** a percentuálny podiel na skutočných bežných príjmoch predchádzajúceho roka:

Celková suma ročných splátok	552 646
Skutočné bežné príjmy roku 2013	4 719 284
Percentuálny podiel	11,71%

Vidíme v tabuľkách, že celkový dlh mesta je 25,8 %, percentuálny podiel splátok je 11,71 %, čo znamená, že **zákonná povinnosť je dodržaná**.

Percentuálny **podiel všetkých úverov** vrátane ŠFRB /3 025 124,48 Eur/ na skutočných príjmoch predchádzajúceho roka / 4 719 284 Eur/ tvorí 64,10 %. / Informatívny údaj /

6. Tvorba a použitie fondov

Obec vytvára rezervný fond podľa ustanovenia § 15 a § 16 zákona č. 583/2004 Z.z. o rozpočtových pravidlách územnej samosprávy a o zmene a doplnení niektorých zákonov v znení neskorších predpisov.

Tvorba a použitie rezervného fondu	v Eur
Začiatkový stav k 1.1.2014	219 175,52
Tvorba	308 942,44
Spolu	528 117,96
Použitie	275 227,71
Zostatok k 31.12.2014	252 890,25

O tvorbe a použití rezervného fondu rozhoduje obecné zastupiteľstvo.

Použitie rezervného fondu		Skutočnosť k 31.12.2014
Schválené na MSZ	Názov	Eur
Uznesenie MsZ č. 3/13	Odstránenie stavby na Tichej ul.	5 700,00
Uznesenie MsZ č. 4. dňa 21.5.2014	MŠ Železničná pavilon č. 7	14 205,58
Uznesenie MsZ č.2. dňa 25.3.2014	Priemyselný park	12 201,00
Uznesenie MsZ č. 4. dňa 21.5.2014	Verejné osvetlenie	10 943,74
Uznesenie MsZ č. 5. dňa 25.6.2014	MŠK s.r.o. kapitálový transfer	19 874,00
Uznesenie MsZ č. 5. dňa 25.6.2014	Rekonštrukcia vozovky chodníka Želiarska a Kúpeľná ulica	127 734,99
Uznesenie MsZ č. 7 dňa 24.9.2014	MŠ Železničná pavilon č. 7	84 568,40
SPOLU:		275 227,71

O tvorbe a použití **fondu rozvoja bývania** rozhoduje obecné zastupiteľstvo, tvorba je zo splátkového predaja bytov, prostriedky fondu boli použité na opravu nájomných bytov.

Tvorba a použitie fondu rozvoja bývania	v Eur
Začiatkový stav k 1.1.2014	42 011,40
Tvorba z predaja bytov	549,03
Spolu	42 560,43
Použitie	6 215,72
Zostatok k 31.12.2014	36 344,71

Tvorbu a použitie **sociálneho fondu** upravuje kolektívna zmluva.

Stav peňažných prostriedkov na sociálnom fonde je nasledovný:

Tvorba a použitie sociálneho fondu	v Eur
Začiatkový stav k 1.1.2014	578,57
Tvorba	14 896,41
Spolu	15 474,98
Použitie	12 617,91
Zostatok k 31.12.2014	2 857,07

Stav finančných prostriedkov na bankových účtoch je nasledovný:

INVENTÚRNY SÚPIS BANKOVÝCH ÚČTOV				
k 31.12.2014				
P.č.	Banka	Číslo účtu	Názov účtu	Suma v €
BEŽNÉ ÚČTY				
1.	OTP a.s.	5420549/5200	ZBÚ-výdavkový	97 889,76
2.	OTP a.s.	13944385/5200	ŠJ pri MŠ BB	2 807,32
3.	OTP a.s.	13944342/5200	ŠJ pri MŠ Žel.	4 101,74
4.	PRIMA B., a.s.	0886259002/5600	bežný účet	7 569,17
5.	UniCredit Bank	1192616006/1111	bežný účet	49 886,98
6.	SLSP a.s.	193454358/0900	príjm.účet-platby s PK	957,84
7.	TATRA B.,a.s.	2924860560/1100	bežný účet	70 531,28
8.	TATRA B.,a.s.	2929871664/1100	ZBÚ-daňové príjmy	28 339,61
9.	TATRA B.,a.s.	2926871685/1100	ostatné príjmy	17 963,52
10.	TATRA B.,a.s.	2928871670/1100	byty-nájomné	4 319,72
11.	PRIMA B., a.s.	0886259600/5600	term.vklad-r.fond rozvoja býv.	357,55
12.	PRIMA B., a.s.	0886252601/5600	terminovaný účet RF	310,14
BEŽNÉ ÚČTY SPOLU:				285 034,63
ÚČELOVÉ ÚČTY				
13.	OTP a.s.	7875141/5200	fin.pr.od ÚPSVaR na soc.dáv.	4 507,45
14.	TATRA B.,a.s.	2950706284/1100	rezervný účet na úver	8 561,63
15.	TATRA B.,a.s.	2927871660/1100	SOcÚ	2 856,15
16.	TATRA B.,a.s.	2925871691/1100	kaucia na nájomné byty	44 653,86
17.	TATRA B.,a.s.	3025211174/1100	terminovaný účet-kaucia	0,00
ÚČELOVÉ ÚČTY SPOLU:				60 579,09

FONDOVÉ ÚČTY				
18.	PRIMA B., a.s.	0886255001/5600	predaj bytov-r.fond rozvoja býv.	36 344,71
19.	TATRA B.,a.s.	2958706377/1100	sociálny fond	2 857,07
20.	TATRA B.,a.s.	2953706378/1100	rezervný fond	252 890,25
21.	TATRA B.,a.s.	2927871687/1100	GO fond	1 072,70
FONDOVÉ ÚČTY SPOLU:				293 164,73
ÚČTY NA PROJEKTOVÉ ÚČELY				
22.	OTP a.s.	8930528/5200	rekonštrukcia centrálnej zóny VM	135,21
23.	OTP a.s.	8224383/5200	podpora sociálnej inklúzie	141,29
24.	PRIMA B., a.s.	0886259010/5600	podpora sociálnej inklúzie	41,93
25.	TATRA B.,a.s.	2922879284/1100	Podpora turizmu	5,85
26.	TATRA B.,a.s.	2928879285/1100	Zvyšovanie bezpečn.	100,11
27.	TATRA B.,a.s.	2921900950/1100	Komunitné centrum	61,94
ÚČTY NA PROJEKTOVÉ ÚČELY SPOLU:				486,33
Finančné prostriedky na účtoch spolu:				639 264,78

7. Finančné usporiadanie vzťahov voči

- zriadeným a založeným právnickým osobám
- štátnemu rozpočtu
- štátnym fondom
- ostatným právnickým a fyzickým osobám - podnikateľom

V súlade s ustanovením § 16 ods.2 zákona č. 583/2004 o rozpočtových pravidlách územnej samosprávy a o zmene a doplnení niektorých zákonov v znení neskorších predpisov má obec finančne usporiadať svoje hospodárenie vrátane finančných vzťahov k zriadeným alebo založeným právnickým osobám, fyzickým osobám - podnikateľom a právnickým osobám, ktorým poskytli finančné prostriedky svojho rozpočtu, ďalej usporiadať finančné vzťahy k štátnemu rozpočtu, štátnym fondom, rozpočtom iných obcí a k rozpočtom VÚC.

A. Finančné usporiadanie voči zriadeným a založeným právnickým osobám:

Príspevková organizácia: Mestské kultúrne stredisko:

Príspevková organizácia	Suma poskytnutých finančných prostriedkov obcou	Suma skutočne použitých finančných prostriedkov	Rozdiel
Mestské kultúrne stredisko – dotácia	145 998,68	145 998,68	0
Poskytnutý transfer	145 998,68	145 998,68	0

Rozpočtové organizácie: Základné školy

Rozpočtová organizácia	Suma poskytnutých finančných prostriedkov obcou	Suma skutočne použitých finančných prostriedkov	Rozdiel
Základná škola B. Bartóka s VJM	54 659,70	54 659,70	0
Základná škola JAK s VJS	63 908,95	63 908,95	0
Spolu	118 568,65	118 568,65	0

Finančné usporiadanie voči založeným právnickým osobám: MŠK Veľký Meder, s.r.o.:

Právnická osoba	Suma poskytnutých finančných prostriedkov	Suma skutočne použitých finančných prostriedkov	Rozdiel
MŠK Veľký Meder s.r.o. na činnosť	32 000,00	32 000,00	0
MŠK Veľký Meder s.r.o. z rezervného fondu na investície	19 874,00	19 874,00	0
Poskytnutý transfer	51 874,00	51 874,00	0

Finančné usporiadanie voči založeným právnickým osobám: TSM Veľký Meder, s.r.o.:

Právnická osoba	Suma poskytnutých finančných prostriedkov	Suma skutočne použitých finančných prostriedkov	Rozdiel
TSM Veľký Meder s.r.o. na činnosť	130 391,80	130 391,80	0
Poskytnutý transfer	130 391,80	130 391,80	0

B. Finančné usporiadanie voči štátnemu rozpočtu:

Položka	Poskytnuté transfery v členení podľa jednotlivých položiek súvahy	Poč.stav k 1.1.2014	Príjem	Použitie	Zostatok k 31.12.2014
357 1	zúčtovanie so ŠR	-	4 856,06	4 856,06	
35711	dotácia VU KŠU TT - Materské školy	-	14 702,00	14 702,00	

35712	Krajs.stav.úrad,špec.stav.úrad	-	8 625,47	8 624,88	0,59
35713	Na matriku 1589287159	-	9 086,42	8 624,88	796,75
35714	od UPSVAR na stravu	-	6 568,10	6 568,10	
35716	od UPSVAR- školské potreby	-	796,80	796,80	
35717	od obv.úrad DS-registr.obyv.	-	2 924,79	2 924,79	
35718	Aktivačná činnosť 18/50j	-	4 659,33	4 659,33	
357181	Príspevok na podporu zamest.	-	25 353,64	25 353,64	
357182	aktičná činnosť – 25/§52	-	825,05	825,05	
357183	aktivačná činnosť – 28/§52	-	1 165,48	1 165,48	
35720/35722	voľby	-	14 579,44	14 579,44	
35721	VU KŠU TT - poškodené knihy ZŠ	92,02	24,30	116,32	
35722	VU KŠU TT - transfer na školstvo zo ŠR	39 325,44	1 191 703,76	1 170 656,93	60 372,27
357111	Dotácia zo ŠR KU ŽP	-	830,60	830,60	
35762	dotácia výstavba soc.bytov	-	101 680,00	101 680,00	
35761	podpora opatrovateľskej služby č.217/2014-IZ-4.0/V	-	3 864,00	3 203,88	660,12
35760	Dotácia HUSK/1101/2.3.2/0140 zriad. autobus.linky Győr-VM	-	320 986,60	320 986,60	
35759	dotácia na podporu kultúry č. 484/2014 Úrad vlády	-	4 300,00	4 300,00	
35758	dotácia na obstaranie nájomných bytov	-	66 230,00	66 230,00	
35754	Dotácia z MPC – asistent učiteľa	-	13 227,68	13 227,68	
35755	Dotácia z Min.vnútra SR na bežné výdavky	2 000,00		2 000,00	
35757	Príspevok na dieťa osob.prijemcovi	-	281,82	258,24	23,58
357	Spolu	41 417,46	1 797 271,34	1 776 835,49	61 853,31

C. Mesto neuzatvorilo v roku 2014 žiadnu zmluvu so štátnymi fondmi.

D. Mesto v roku 2014 poskytla dotácie v súlade so VZN o dotáciách, právnickým osobám, fyzickým osobám - podnikateľom na podporu všeobecne prospešných služieb, na všeobecne prospešný alebo verejnoprospešný účel, na podporu podnikania a zamestnanosti nasledovne:

Zoznam poskytnutých dotácií z rozpočtu mesta Veľký Meder za rok 2014 mimo verejnej správy		
Číslo zmluvy	Názov žiadateľa	Poskyt. dotácia v Eur
2/2014	CSEMADOK ZO Veľký Meder, Okočská 1281/4, 932 01 V. Meder	3 400,00
3/2014	Dobrovoľný hasičský zbor, Lesná 2410, 932 01 V. Meder	2 000,00
4/2014	IQUS-Ižopská kultúrna spoločnosť, Kostolná 2057/9, V. Meder - Ižop	800,00
5/2014	MŠK VM Tekergők, Štadionová 2130, 932 01 V. Meder	2 000,00
6/2014	Klub turistov "Slimáci", Želiarska 45, 932 01 V. Meder	580,00
7/2014	Mas. Oyama Kyokushin Karate, Pardubická 492, 946 01 Kameničná	750,00

8/2014	Slov. zväz zdravotne postihnutých ZO V.Meder, M. Corvina, 932 01 VM	8 500,00
10/2014	Mestský športový klub Thermal Veľký Meder, n.o., Komárňanská 9, VM	29 996,00
11/2014	Mestský šachový klub Corvin, Bratislavská 622/38, 932 01 V. Meder	4 200,00
12/2014	Materské centrum MANÓHÁZ, Ružová 178/4, 932 01 V. Meder	3 600,00
13/2014	ZO chovateľov poštových holubov DS, Železničná 10, 932 01 V. Meder	500,00
14/2014	Zväz skautov maďarskej národnosti-23.skaut.zbor Jánosa Aranya, Komárňanská 88/3, 932 01 V.Meder	7 290,00
15/2014	Mestský stolnotenisový klub mládeže, Nám. Hrdinov 692/1, V. Meder	1 000,00
16/2014	Zápasnícky klub Veľký Meder, n.o., Adyho 5951/14, 929 01 Dunajská Streda	1 724,00
17/2014	Slov.červsný kríž-MS Veľký Meder, M. Corvina 1962/4, 932 01 V. Meder	1 260,00
18/2014	Mestský klub vzpierania a silových športov Thermál, Nám. Mládeže 2101/32, 932 01 V. Meder	12 500,00
19/2014	TJ Družstevník Ižop, Nám. B. Bartóka 26, 932 01 V. Meder	8 000,00
20/2014	Mestský hádzanársky klub mládeže, ul. Ľudovíta Štúra 5, 932 01 V. Meder	3 000,00
21/2014	Obchodná akadémia-Kereskedelmi Akadémia, Bratislavská 38, 932 01 V. Meder	500,00
SPOLU:		91 600,00

Zoznam poskytnutých dotácií z fondu primátora mesta za rok 2014 mimo verejnej správy		
Číslo zmluvy	Názov žiadateľa	Poskyt. dotácia v Eur
22/2014	Mestský stolnotenisový klub mládeže, Nám. Hrdinov 692/1, V. Meder	61,50
23/2014	Slovenský zväz záhradkárov, Železničná 81, 932 01 V. Meder	300,00
24/2014	Mestské kultúrne stredisko Veľký Meder, Komárňanská 18, 932 01 V. Meder	1 000,00
25/2014	Rímskokatolícka cirkev, farnosť Veľký Meder, Sv. Štefana 338/24, V. Meder	300,00
26/2014	Diákhálózat - Študentská sieť, Klariská 7, 811 03 Bratislava	50,00
27/2014	Inštitúcia pre romologický výskum, metodiku a praktickú aplikáciu, Nám. SNP 198/49, 929 01 Dunajská Streda	100,00
29/2014	Zväz skautov maďarskej národnosti-23.skaut.zbor Jánosa Aranya, Komárňanská 88/3, 932 01 V.Meder	300,00
30/2014	Rímskokatolícka cirkev, farnosť Veľký Meder, Sv. Štefana 338/24, V. Meder	300,00
Zmluva o poskytn.fin.dar	Žitnoostrovské osvetové stredisko v Dunajskej Strede, Biskupa Kondého 10, 929 01 Dunajská Streda	200,00
Zmluva o poskytn.fin.dar	Žitnoostrovské múzeum Dunajská Streda, Múzejná 2, 929 01 Dunajská Streda	300,00
Darovacia zmluva	Jókaiho nadácia-Jókai Alapítvány, Petőfiho č. 1, 945 01 Komárno	300,00
31/2014	Slov. zväz zdravotne postihnutých ZO V.Meder, M. Corvina, 932 01 VM	204,00
32/2014	Sermo Popula, Tichá 2089/138, 932 01 V. Meder	531,00
33/2014	Mas. Oyama Kyokushin Karate, Pardubická 492, 946 01 Kameničná	170,00
34/2014	Mestské kultúrne stredisko Veľký Meder, Komárňanská 18, 932 01 V. Meder	360,00
SPOLU:		4 476,50

Zoznam poskytnutých dotácií z rozpočtu mesta Veľký Meder za rok 2014 pre organizácie mesta		
Číslo zmluvy	Názov žiadateľa	Poskyt. dotácia v Eur
1/2014	Mestské kultúrne stredisko Veľký Meder, Komárňanská 18, 932 01 V. Meder	145 998,68
9/2014	Mestský športový klub Veľký Meder, s.r.o., Štadiónová 2130, 932 01 VM	32 000,00
28/2014	TSM Veľký Meder, s.r.o., Nezábudková 1671/1, 932 01 V. Meder	130 391,80
Zmluva o poskytn. účel. inv. dotácie z rezerv. fondu mesta	Mestský športový klub Veľký Meder, s.r.o., Štadiónová 2130, 932 01 VM	19 874,00
SPOLU:		328 264,48

DOTÁCIE CELKOM:	424 340,98
------------------------	-------------------

8. Údaje o hospodárení príspevkových organizácií

Mesto Veľký Meder má zriadenú len jednu príspevkovú organizáciu a to Mestské kultúrne stredisko.

Z hľadiska rozpočtového hospodárenia výsledok hospodárenia MsKS je schodok:

Celkové príjmy	226 232,46 Eur
Celkové výdavky	229 075,12 Eur
Hospodársky výsledok – schodok	-2 842,66 Eur

9. Prehľad o poskytnutých zárukách

Mesto neprevzalo záruku za úver poskytovaný fyzickej osobe podnikateľovi ani právnickej osobe, čo nedovoľuje ani zákonná úprava.

Mesto Veľký Meder na záruku návratnosti úverov má podpísané nasledovné doklady na zabezpečenie úveru:

- Banková vista zmenka č. 20/030/07 v zmysle mandátnej zmluvy č. 20/030/07 zo dňa 7.6.2007 na úver na 36 bytový nájomný dom zo ŠFRB
- Úver č. 20/039/09 zo dňa 20.8.2008 prijatý na kúpu polikliniky a softvéru nie je zabezpečený
- Úver na 38 bytový nájomný dom je zabezpečený vlastnou nehnuteľnosťou
- Vista zmenka č. 20/056/10 v zmysle mandátnej zmluvy zo dňa 29.9.2010 na zabezpečenie úveru zo ŠFRB na Nájomný bytový dom - 24. b.j.
- Bianco zmenka v zmysle zmluvy o použití zmenky uzavretej dňa 11.8.2011 s Tatra bankou na úver vo výške 1 195 000 Eur v zmysle úverovej zmluvy č. 732/2011.

- Bianco zmenka v zmysle zmluvy o použití zmenky uzavretej dňa 24.07.2014 s Tatra bankou na úver vo výške 443 697 Eur v zmysle úverovej zmluvy č. S02341/2014.

10. Náklady a výnosy z podnikateľskej činnosti

Mesto Veľký Meder nepodniká priamo, len prostredníctvom svojich spoločností, preto nevykazuje náklady ani výnosy podnikateľskej činnosti vo svojom účtovníctve.

11. Hodnotenie plnenia programov obce

Konštrukcia rozpočtu a jeho splnenie v roku 2014 v plnom rozsahu zohľadňovali priority mesta. Zabezpečili sa základné samosprávne funkcie mesta a bezporuchový chod mestských príspevkových a rozpočtových organizácií pri dodržaní princípu úspornosti na každom úseku činnosti. Vytvoril sa dostatočný objem finančných prostriedkov na realizáciu dlhovej služby mesta.

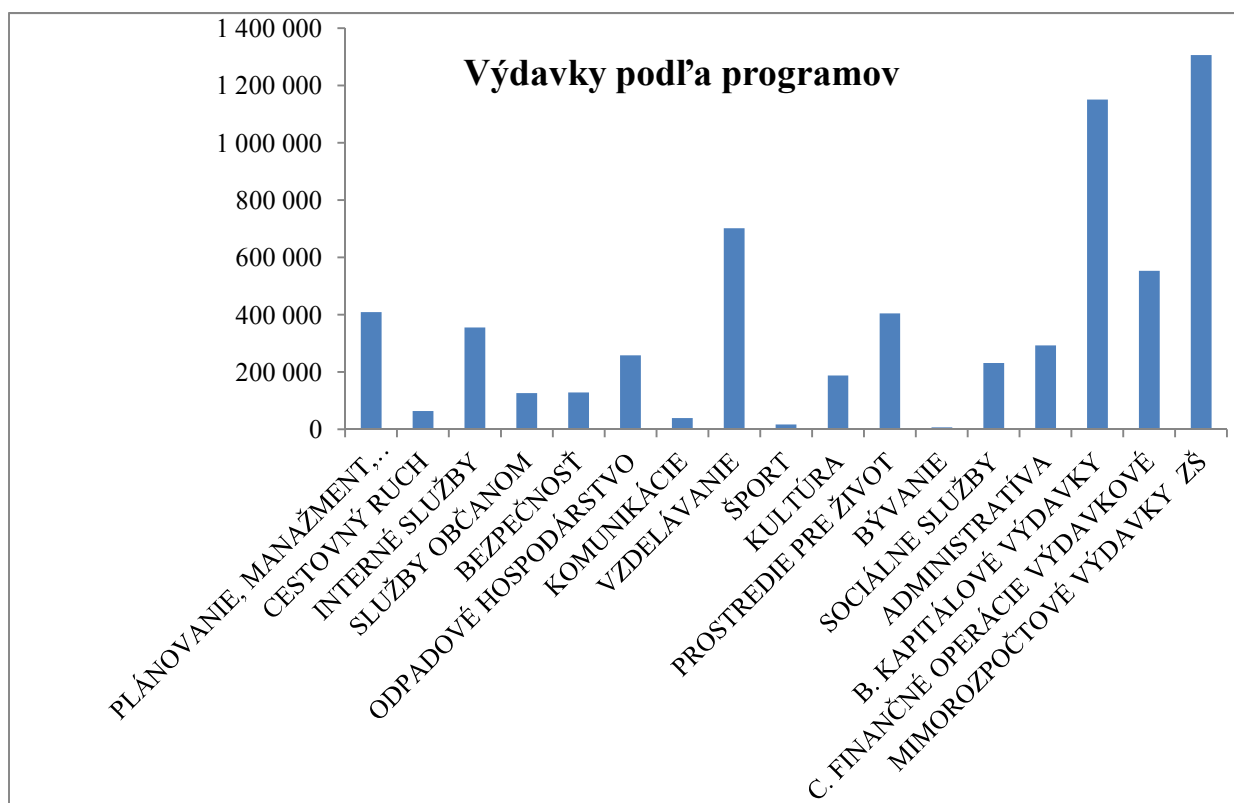
Ako z vyššie uvedeného rozboru rozpočtového hospodárenia je vidno, príjmy boli plnené na 95% a výdavky boli čerpané taktiež na 95 %. Podrobný rozpis podľa programov a položiek vid' v dokumente „Vyhodnotenie plnenia príjmov a výdavkov za rok 2014“, ktoré je rozpracované v prílohe.

Sumarizácia čerpania výdavkov podľa programov je v nasledovnej tabuľke a za ním nasleduje grafické znázornenie týchto údajov.

Program	Ukazovateľ	Rozpočet 2014	Upravený rozpočet 2014	Skutočnosť 31.12.2014	% plnenia
1	PLÁNOVANIE, MANAŽMENT, FINANČNÉ A DOTÁCIE	412 697	431 721	408 669	95
2	CESTOVNÝ RUCH	60 804	77 358	64 082	83
3	INTERNÉ SLUŽBY	365 850	365 256	354 848	97
4	SLUŽBY OBČANOM	115 459	126 659	126 560	100
5	BEZPEČNOSŤ	148 159	136 139	128 492	94
6	ODPADOVÉ HOSPODÁRSTVO	260 000	259 321	257 916	99
7	KOMUNIKÁCIE	38 000	44 485	39 287	88
8	VZDELÁVANIE	708 376	712 626	701 423	98
9	ŠPORT	12 280	17 280	16 874	98
10	KULTÚRA	181 782	190 114	187 169	98
11	PROSTREDIE PRE ŽIVOT	328 500	393 130	404 488	103
12	BÝVANIE	0	6 176	6 176	100
13	SOCIÁLNE SLUŽBY	335 136	232 833	231 680	100
14	ADMINISTRATÍVA	278 293	286 403	292 227	102
	B. KAPITÁLOVÉ VÝDAVKY	446 625	1 450 496	1 150 752	79
	BEŽNÉ A KAPITÁLOVÉ VÝDAVKY SPOLU	3 691 961	4 729 997	4 370 643	92

	C. FINANČNÉ OPERÁCIE VÝDAVKOVÉ	256 030	577 557	552 646	96
	D. PODNIKATELSKÁ ČINNOSŤ VÝDAVKY	32 000	0	0	
	MIMOROZPOČTOVÉ VÝDAVKY ZŠ	1 232 247	1 232 247	1 305 825	106
	VÝDAVKY CELKOM	5 212 238	6 539 801	6 229 114	95

V nasledujúcej tabuľke vidno grafické znázornenie čerpania rozpočtu podľa programov. Z grafu vidno, že najviac prostriedkov sa minulo na investície, ktoré sú súčasťou kapitálových výdavkov. Za ním nasledujú výdavky vynaložené na základné školy, výdavky na vzdelávanie, tu sa evidujú výdavky vynaložené na originálne školstvo, výdavky na splátky úveru a to najmä vrátenie prostriedkov poskytnutých bankou na predfinancovanie projektu autobusová doprava Győr – Veľký Meder vid' vo finančných operáciách. Ostatné hodnoty programov sú oveľa nižšie.



12. Hodnotiaca správa

Hodnotiaca správa je dokument, ktorý obsahuje informáciu o finančnom plnení rozpočtu mesta a informáciu o programovom plnení rozpočtu mesta nielen v peňažnom vyjadrení, ale aj v merateľných ukazovateľoch, sledovanie plnenia cieľov programu počas celého obdobia jeho realizácie. Výsledky hodnotenia sa prezentujú v hodnotiacej správe.

Súčasťou záverečného účtu je aj **hodnotiaca správa**, ktorá je vypracovaná v prílohe.

Vypracovala: Ing. Zuzana Anda, vedúca finančného oddelenia

Vo Veľkom Mederi, dňa 31.05.2015