

# MESTO VEĽKÝ MEDER



## ZÁVEREČNÝ ÚČET MESTA VEĽKÝ MEDER ZA ROK 2015

Podpisový záznam štatutárneho orgánu:

JUDr. Samuel Lojkovič  
primátor mesta

Podpisový záznam osoby zodpovednej za  
zostavenie záverečného účtu:

Ing. Eva Kázmérová  
vedúca finančného oddelenia

## Obsah

1.	Rozpočet Mesta Veľký Meder na rok 2015.....	3
2.	Údaje o plnení rozpočtu.....	4
2.1	Bilancia príjmov a výdavkov.....	4
2.2	Rozbor plnenia príjmov rozpočtu za rok 2015 .....	4
2.2.1	Bežné príjmy .....	4
2.2.2	Kapitálové príjmy rozpočtu.....	8
2.2.3	Príjmové finančné operácie .....	9
2.3	Čerpanie výdavkov rozpočtu .....	9
2.3.1	Bežné výdavky .....	9
2.3.2	Kapitálové výdavky.....	11
2.3.3	Finančné operácie výdavkové .....	12
2.4	Prebytok rozpočtového hospodárenia.....	12
3.	Prehľad o stave a vývoji dlhu .....	13
4.	Tvorba a použitie prostriedkov peňažných fondov a sociálneho fondu.....	15
4.1	Rezervný fond .....	15
4.2	Fond rozvoja bývania .....	16
4.3	Sociálny fond.....	16
5.	Bilancia aktív a pasív Mesta Veľký Meder (bez rozpočtových organizácií).....	16
6.	Pohľadávky a záväzky mesta.....	18
7.	Finančné usporiadanie vzťahov .....	19
8.	Prehľad o poskytnutých dotáciách.....	21
9.	Hospodárenie príspevkovej organizácie .....	23
10.	Prílohy .....	23
	Príloha č. 1 – Tabuľková časť – Vyhodnotenie plnenia rozpočtu k 31.12.2015 .....	23
	Príloha č. 2 – Hodnotenie plnenia programov mesta – Hodnotiacia správa k plneniu programového rozpočtu .....	23

Záverečný účet poskytuje údaje o plnení rozpočtu príjmov a výdavkov počas príslušného roku. Pri spracovávaní záverečného účtu sa vychádza z výsledkov účtovnej závierky. Povinnosť zostavovať záverečný účet vzniká mestu v zmysle §16 zákona č. 583/2004 Z.z. o rozpočtových pravidlách územnej samosprávy a o zmene a doplnení niektorých zákonov. Zostavenie záverečného účtu je završením rozpočtového procesu a záverečný účet sa zostavuje ako hodnotiaci správa, ktorá podáva komplexný obraz o hospodárení mesta v príslušnom rozpočtovom roku.

## 1. Rozpočet Mesta Veľký Meder na rok 2015

Základným nástrojom finančného hospodárenia mesta je rozpočet mesta na rok 2015. Mesto zostavilo rozpočet podľa ustanovenia §10 ods. 7 zákona č. 583/2004 Z.z. o rozpočtových pravidlách územnej samosprávy a o zmene a doplnení niektorých zákonov v znení neskorších predpisov. Rozpočet mesta na rok 2015 bol zostavený ako vyrovnaný. Bežný rozpočet bol zostavený ako prebytkový a kapitálový rozpočet ako schodkový.

Hospodárenie mesta sa v roku 2015 riadilo hlavne zákonmi o rozpočtových pravidlách územnej samosprávy a verejnej správy v platnom znení a rozpočtom mesta na rok 2015. Rozpočet mesta bol schválený Mestským zastupiteľstvom vo Veľkom Mederi dňa 02.03.2015 uznesením č. 2-MsZ/2015 s celkovými príjmami a výdavkami vo výške 5781143 eur.

Rozpočet bol v priebehu roka aktualizovaný nasledovne:

- zmena rozpočtu na rok 2015 bola schválená dňa 24.6.2015 uznesením č. 6-MsZ/2015
- zmena rozpočtu na rok 2015 bola schválená dňa 30.6.2015 uznesením č. 7-MsZ/2015
- zmena rozpočtu na rok 2015 bola schválená dňa 24.8.2015 uznesením č. 8-MsZ/2015
- zmena rozpočtu na rok 2015 bola schválená dňa 16.12.2015 uznesením č. 12-MsZ/2015

Súčasťou aktualizácie rozpočtu boli aj rozpočtové opatrenia v kompetencii primátora mesta, ktoré boli realizované priebežne počas roka. Primátorom mesta bolo schválených 10 opatrení k rozpočtu na rok 2015.

Rozpočet mesta v zmysle §10 ods. 3 zákona č. 583/2004 Z.z. o rozpočtových pravidlách územnej samosprávy a o zmene a doplnení niektorých zákonov v znení neskorších predpisov sa člení:

- bežné príjmy a bežné výdavky,
- kapitálové príjmy a kapitálové výdavky
- príjmové finančné operácie a výdavkové finančné operácie

Rozpočet bol zostavený v programovej štruktúre a bol rozčlenený v štrnástich programoch a v 73 podprogramoch.

Ukazovateľ	Schválený rozpočet 2015	Upravený rozpočet k 31.12.2015	Rozdiel
<b>Príjmy celkom</b>	<b>5781143,00</b>	<b>6865672,82</b>	<b>1084529,82</b>
z toho :			
Bežné príjmy	4987822,00	5329234,93	341412,93
Kapitálové príjmy	0,00	125449,72	125449,72
Finančné príjmy	784059,00	1396818,58	612759,58
Príjmy RO s právnou subjektivitou	9262,00	14169,59	4907,59
<b>Výdavky celkom</b>	<b>5781143,00</b>	<b>6865672,82</b>	<b>1084529,82</b>
z toho :			
Bežné výdavky	3416590,00	3706888,51	290298,51
Kapitálové výdavky	709623,00	776584,40	66961,40
Finančné výdavky	303772,00	1026134,32	722362,32
Výdavky RO s právnou subjektivitou	1351158,00	1356065,59	4907,59
<b>Celkové hospodárenie</b>	<b>0,00</b>	<b>0,00</b>	<b>0,00</b>

## 2. Údaje o plnení rozpočtu

### 2.1 BILANCIA PRÍJMOV A VÝDAVKOV

Základná bilancia príjmov a výdavkov k 31.12.2015:

Ukazovateľ	Schválený rozpočet 2015	Upravený rozpočet 2015	Skutočnosť k 31.12.2015	% plnenia
Príjmy spolu	5781143,00	6865672,82	7056266,14	102,78%
Výdavky spolu	5781143,00	6865672,82	6579220,65	95,83%
<b>Rozdiel</b>	<b>0,00</b>	<b>0,00</b>	<b>477045,49</b>	

Z rozpočtovaných celkových príjmov 6865672,82 eur bol skutočný príjem k 31.12.2015 v sume 7056266,14 eur a z rozpočtovaných celkových výdavkov 6865672,82 eur bolo skutočne čerpané k 31.12.2015 v sume 6579220,65 eur. Plnenie príjmovej časti upraveného rozpočtu bolo dosiahnuté na 102,78 %. Výdavky boli čerpané na 95,83 %.

Celkové hospodárenie mesta od roku 2013 v eurách bolo nasledovné:

Rok	2013	2014	2015
Celkové hospodárenie mesta	360814,27	16200,37	477045,49

### 2.2 ROZBOR PLNENIA PRÍJMOV ROZPOČTU ZA ROK 2015

Príjmovú časť rozpočtu Mesta Veľký Meder tvoria bežné príjmy vrátane príjmov školstva, kapitálové príjmy a príjmové finančné operácie. Plnenie tejto základnej štruktúry príjmovej časti rozpočtu bolo nasledovné:

Ukazovateľ	Schválený rozpočet 2015	Upravený rozpočet 2015	Skutočnosť k 31.12.2015	% plnenia
Bežné príjmy	4997084,00	5343404,52	5488585,94	102,72%
Kapitálové príjmy	0,00	125449,72	197132,40	157,14%
Finančné operácie	784059,00	1396818,58	1370547,80	98,12%
<b>Príjmy celkom</b>	<b>5781143,00</b>	<b>6865672,82</b>	<b>7056266,14</b>	<b>102,78%</b>

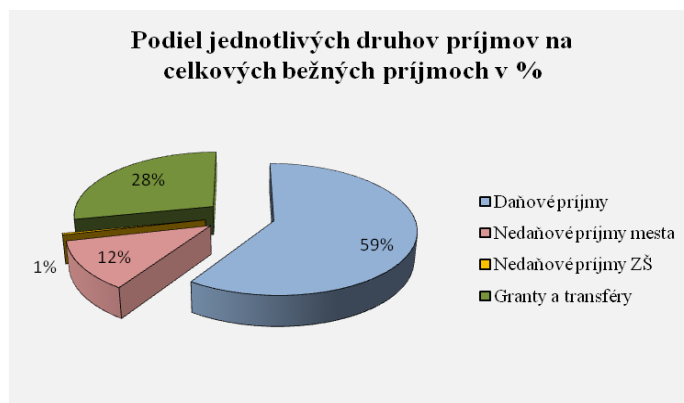
#### 2.2.1 Bežné príjmy

Z rozpočtovaných bežných príjmov 5329234,93 eur bol skutočný príjem k 31.12.2015 v sume 5468928,56 eur, čo predstavuje 102,62 % plnenie (bez rozpočtových organizácií).

Súčasťou príjmov bežného rozpočtu sú:

- daňové príjmy – podiel na výnose dane z príjmov fyzických osôb, daň z majetku, dane za tovary a služby,
- nedaňové príjmy – príjmy z vlastníctva majetku, administratívne a iné poplatky a platby, úroky z návratných zdrojov financovania, iné nedaňové príjmy,
- granty a transfery – bežné transfery z rozpočtov obcí na činnosť Spoločného obecného úradu, transfery v rámci verejnej správy a zahraničné granty.

Ukazovateľ	Rozpočet 2015	Upravený rozpočet 2015	Skutočnosť k 31.12. 2015	% z celkových bežných príjmov spolu
Daňové príjmy	3081494,00	3081494,00	3251117,88	59,23%
Nedaňové príjmy mesta	471464,00	665125,33	665920,55	12,13%
Granty a transfery	1434864,00	1582615,60	1551890,13	28,27%
Bežné príjmy ZŠ	9262,00	14169,59	19657,38	0,36%
<b>Bežné príjmy spolu</b>	<b>4997084,00</b>	<b>5343404,52</b>	<b>5488585,94</b>	<b>100,00%</b>



## DAŇOVÉ PRÍJMY

Daňové príjmy k 31.12.2015 boli tvorené z podielu na výnose dane z príjmov fyzických osôb poukazovaného pre samosprávu zo štátneho rozpočtu SR v sume 2238645,98 eur, daní z majetku v sume 586438,83 eur a ostatných miestnych daní v sume 426033,07 eur.

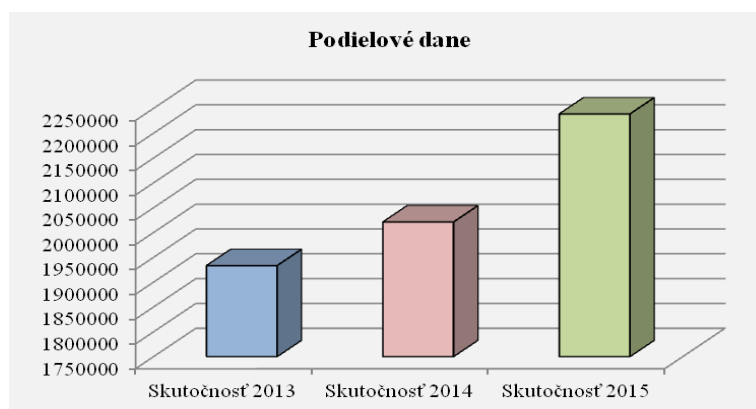
Ukazovateľ	Rozpočet 2015	Upravený rozpočet 2015	Skutočnosť k 31.12.2015	% z celkových príjmov
Podielové dane	2155494,00	2155494,00	2238645,98	31,73%
Daň z majetku	530000,00	530000,00	586438,83	8,31%
Dane za tovary a služby	396000,00	396000,00	426033,07	6,04%
<b>Daňové príjmy spolu</b>	<b>3081494,00</b>	<b>3081494,00</b>	<b>3251117,88</b>	<b>46,07%</b>

### Výnos z dane z príjmov poukazovaný územnej samospráve

Významným príjmom rozpočtu je podiel na výnose dane z príjmov fyzických osôb poukazovaný územnej samospráve zo štátneho rozpočtu. Výnos dane z príjmov v celkovom objeme 2238645,98 eur predstavuje 31,73 % celkových príjmov a 261,10 eur na jedného obyvateľa mesta.

### Prehľad príjmov z podielových daní mesta Veľký Meder roky 2013-2015:

Rok	Skutočnosť 2013	Skutočnosť 2014	Skutočnosť 2015
Podielové dane	1933261	2021132	2238646



### Daň z majetku

Ide o príjem dane z nehnuteľností (daň z pozemkov, daň zo stavieb, daň z bytov a nebytových priestorov). Z rozpočtovaných 530000 eur bol skutočný príjem k 31.12.2015 v sume 586438,83 eur, čo je 110,65 % plnenie.

### Dane za tovary a služby

Z rozpočtovaných 396000 eur bol skutočný príjem k 31.12.2015 v sume 426033,07 eur, čo je 107,58 % plnenie.

Ukazovateľ	Rozpočet 2015	Upravený rozpočet 2015	Skutočnosť k 31.12.2015	% plnenia
Daň za psa	4000,00	4000,00	4567,45	114,19%
Daň za predajné automaty	0,00	0,00	50,00	-
Daň za ubytovanie	170000,00	170000,00	201715,50	118,66%
Daň za užívanie verejného priestranstva	12000,00	12000,00	6106,75	50,89%
Daň za komunálny odpad a drobný stavebný odpad	210000,00	210000,00	213593,37	101,71%
<b>Dane za tovary a služby</b>	<b>396000,00</b>	<b>396000,00</b>	<b>426033,07</b>	<b>107,58%</b>

### NEDAŇOVÉ PRÍJMY

Ďalšiu časť bežných príjmov rozpočtu tvoria nedaňové príjmy mesta, ktoré k 31.12.2015 boli v objeme 665920,55 eur, čo predstavuje 100,12% plnenie oproti upravenému rozpočtu nedaňových príjmov.

Ukazovateľ	Rozpočet 2015	Upravený rozpočet 2015	Skutočnosť k 31.12.2015	% plnenia
Príjmy z vlastníctva majetku	254797,00	411422,00	390313,64	94,87%
Administratívne a iné poplatky a platby	206627,00	206627,00	230619,78	111,61%
Úroky z tuzemských úverov, návratných finančných výpomocí	1240,00	1240,00	2795,44	225,44%
Iné nedaňové príjmy	8800,00	45836,33	42191,69	92,05%
<b>Nedaňové príjmy mesta spolu</b>	<b>471464,00</b>	<b>665125,33</b>	<b>665920,55</b>	<b>100,12%</b>

#### Príjmy z vlastníctva majetku:

Ide o príjem z prenájmu majetku (pozemky, budovy, priestory, objekty). Z rozpočtovaných 411422 eur bol skutočný príjem k 31.12.2015 v sume 390313,64 eur, čo je 94,87 % plnenie, z toho: príjem z prenajatých pozemkov vo výške 17254,91 eur, príjem z prenajatých budov, priestorov a objektov vo výške 261583,24 eur, príjem z prenájmu bytov vo výške 111475,49 eur.

#### Administratívne a iné poplatky a platby:

Ide o príjem za povolenie prevádzkovania výherných prístrojov, bežné správne poplatky, ktoré sa vyberajú za mestský úrad (matrika, overovanie podpisov, stavebný úrad), cintorínsky poplatok, predaj služieb súvisiacich s prenájomom (výpožičkou) priestorov, príjem za materské školy a školské zariadenia, príjem za stravné (dôchodcovia), poplatok za znečisťovanie ovzdušia, príjem z predaja služieb v periodiku mesta. Z rozpočtovaných 206627 eur bol skutočný príjem k 31.12.2015 v sume 230619,78 eur, čo je 111,61 % plnenie.

#### Úroky z tuzemských úverov a návratných finančných výpomocí

Z rozpočtovaných 1240 eur bol skutočný príjem k 31.12.2015 v sume 2795,44 eur, čo je 225,44 % plnenie.

#### Iné nedaňové príjmy:

Ide o príjem z odvodov z hazardných hier a ostatných podobných hier a ostatné príjmy. Z rozpočtovaných príjmov 45836,33 eur bol skutočný príjem k 31.12.2015 v sume 42191,69 eur, čo predstavuje 92,05 % plnenie.

## GRANTY A TRANSFERY

V roku 2015 boli vo výške 1551890,13 eur, ktoré boli účelovo určené na financovanie prenesených kompetencií v oblasti školstva, matriky, stavebného úradu, registra obyvateľstva a ostatných činností, ktoré sú financované z cudzích zdrojov. Plnenie príjmovej časti upraveného rozpočtu bolo dosiahnuté na 98,06 %.

Tuzemské bežné granty a transfery		Rozpočet 2015	Upravený rozpočet 2015	Skutočnosť k 31.12.2015	% plnenia
Poskytovateľ	Účel				
<b>Granty</b>		<b>27400,00</b>	<b>54189,00</b>	<b>52093,23</b>	<b>96,13%</b>
Obce	činnosť Spoločného obecného úradu	25000,00	49289,00	49288,23	100,00%
Dary, z toho:		0,00	2500,00	2500,00	100,00%
Tatra banka, a.s.	vybudovanie detského ihriska a obnova zelených plôch	0,00	1000,00	1000,00	-
Mestský podnik bytového hospodárstva, s.r.o.	nákup výchovno-vzdelávacích predmetov pre MŠ	0,00	500,00	500,00	-
Raiffeisen banka, a.s.	výuka plávania pre dojčatá a deti	0,00	1000,00	1000,00	-
Recyklačný fond	odpadové hospodárstvo	2400,00	2400,00	305,00	12,71%
<b>Transfery v rámci verejnej správy</b>		<b>1407464,00</b>	<b>1493855,60</b>	<b>1465225,99</b>	<b>98,08%</b>
Ministerstvo vnútra SR	hlásenie pobytu občanov a registra obyvateľov	2 935,00	2935,00	2913,24	99,26%
Úrad práce, sociálnych vecí a rodiny	strava, školské potreby	10300,00	10300,00	9272,27	90,02%
Úrad práce, sociálnych vecí a rodiny	osobitný príjemca	0,00	1345,00	1364,16	101,42%
Ministerstvo dopravy, výstavby a regionálneho rozvoja SR	stavebný poriadok	7 789	7789,00	8210,04	105,41%
Ministerstvo vnútra SR	matričná činnosť	8761,00	9341,00	9341,01	100,00%
Okresný úrad Trnava	starostlivosť o životné prostredie	1008,00	1008,00	826,54	82,00%
Ministerstvo dopravy, výstavby a regionálneho rozvoja SR	doprava	440,00	440,00	381,37	86,68%
Úrad práce sociálnych vecí a rodiny	podpora vytvárania pracovných miest /D54/8/§50j/-ŠR	0,00	21524,09	18560,64	86,23%
Úrad práce sociálnych vecí a rodiny	podpora vytvárania pracovných miest /D12/§50j/-ŠR	0,00	937,00	936,68	99,97%
Úrad práce sociálnych vecí a rodiny	Podpora vytvárania pracovných miest /D12/§50j/-ESF	0,00	5308,00	5307,82	100,00%
Úrad práce sociálnych vecí a rodiny	aktivačná činnosť /D10/15/§52 - ŠR	0,00	1298,00	1297,77	99,98%
Úrad práce sociálnych vecí a rodiny	aktivačná činnosť /D10/15/§52/- ESF	0,00	227,00	226,63	99,84%
Úrad práce sociálnych vecí a rodiny	podpora vytvárania pracovných miest /D9/§54/- ŠR	0,00	1069,00	1068,34	99,94%
Úrad práce sociálnych vecí a rodiny	podpora vytvárania pracovných miest /D9/§54/- ESF	0,00	6053,91	6054,03	100,00%
Ministerstvo práce, sociálnych vecí a rodiny SR	podpora sociálnej inklúzie – ŠR	46455,00	1565,23	1565,00	99,99%
Ministerstvo práce, sociálnych vecí a rodiny SR	podpora sociálnej inklúzie - ESF	0,00	13303,37	13302,40	99,99%
Metodicko-pedagogické centrum	asistent učiteľa - ŠR	0,00	3832,00	3774,99	98,51%
Metodicko-pedagogické	asistent učiteľa - ESF	0,00	21397,00	21391,71	99,98%

Tuzemské bežné granty a transfery		Rozpočet 2015	Upravený rozpočet 2015	Skutočnosť k 31.12.2015	% plnenia
centrum					
Implementačná agentúra pre Operačný program	podpora opatrovateľskej služby – ŠR	0,00	5314,00	5313,00	99,98%
Implementačná agentúra pre Operačný program	podpora opatrovateľskej služby - ESF	0,00	30107,00	30107,00	100,00%
Okresný úrad Trnava	nenormatívne finančné prostriedky pre MŠ	10000,00	16059,00	16059,00	100,00%
Okresný úrad Trnava	normatívne finančné prostriedky pre ZŠ	1239230,00	1239230,00	1253182,00	101,13%
Okresný úrad Trnava	zabezpečenie starostlivosti o vojnové hroby	6110,00	7098,00	7098,00	100,00%
Ministerstvo pôdohospodárstva a rozvoja vidieka SR	zriadenie pravidelnej autobusovej linky Veľký Meder – Győr za účelom podpory turizmu a zamestnanosti – ŠR	74436,00	39865,00	1162,57	2,92%
Ministerstvo vnútra SR	referendum	0,00	5120,00	5120,00	100,00%
Úrad vlády SR	podpora kultúry národnostných menšín	0,00	2200,00	2200,00	100,00%
Environmentálny fond	sanácia lokalít s nezákonne umiestneným odpadom	0,00	39190,00	39189,78	100,00%
<b>Zahraničné granty</b>		<b>0,00</b>	<b>34571,00</b>	<b>34570,91</b>	<b>100,00%</b>
National Development Agency	zriadenie pravidelnej autobusovej linky Veľký Meder – Győr za účelom podpory turizmu a zamestnanosti - ERDF	0,00	34571,00	34570,91	100,00 %
<b>Granty a transfery celkom</b>		<b>1434864,00</b>	<b>1582615,60</b>	<b>1551889,90</b>	<b>98,06%</b>

## BEŽNÉ PRÍJMY ŠKÔL

Z rozpočtovaných bežných príjmov škôl 14169,59 eur bol skutočný príjem k 31.12.2015 v sume 19657,38 eur, čo predstavuje 138,73 % plnenie, z toho:

- Základná škola Bélu Bartóka s vyučovacím jazykom maďarským – Bartók Béla Magyar Tantási Nyelvű Alapiskola Nagymegyer v sume 11136,59 eur,
- Základná škola Jána Amosa Komenského v sume 8520,79 eur.

### 2.2.2 Kapitálové príjmy rozpočtu

Plnenie rozpočtovaných kapitálových príjmov v roku 2015 bolo dosiahnuté na 157,14 %. Príjmy z odpredaja bytov a pozemkov mesta boli vo výške 13636 eur, príjmy v objeme 183496,40 eur boli získané z cudzích zdrojov.

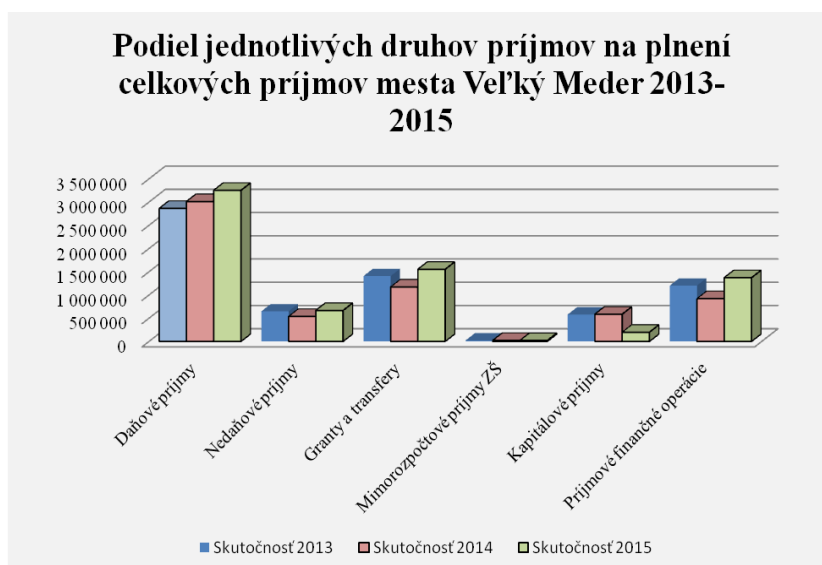
Tuzemské kapitálové granty a transfery		Rozpočet 2015	Upravený rozpočet 2015	Skutočnosť k 31.12.2015	% plnenia
Poskytovateľ	Účel				
Ministerstvo pôdohospodárstva a rozvoja vidieka SR	zriadenie pravidelnej autobusovej linky Veľký Meder – Győr za účelom podpory turizmu a zamestnanosti – ŠR	0,00	30733,32	37080,00	120,65%
Ministerstvo financií SR	Oprava a modernizácia vstupných priestorov KD	0,00	0,00	11700,00	-
Ministerstvo školstva, vedy, výskumu a športu SR	Rozšírenie kapacity MŠ	0,00	0,00	40000,00	-
Environmentálny fond	Obytný súbor VM - kanalizácia	0,00	94716,40	94716,40	100,00%

Investície ako Oprava a modernizácia vstupných priestoro KD a Rozšírenie kapacity MŠ budú realizované v roku 2016.



### 2.2.3 Príjmové finančné operácie

Príjmové finančné operácie k 31.12.2015 boli vo výške 1370547,80 eur, čo predstavuje 98,12 % plnenie oproti upravenému rozpočtu. Tvoria ich zostatky prostriedkov zo štátneho rozpočtu a ESF z minulých rokov vo výške 61852,71 eur, prevody finančných prostriedkov z rezervného fondu vo výške 138160,64 eur, splátka investičnej návratnej dotácie od spoločnosti TERMÁL, s.r.o. vo výške 723500 eur a príjem z odpredaja kmeňových akcií Prima banke, a.s. v sume 41300 eur. Bankový úver na základe Zmluvy č. 732/2011 bol čerpaný vo výške 223791 eur, na predfinancovanie projektu „Prestavba a prístavba RD na komunitné centrum“ bol čerpaný úver vo výške 181822,58 eur.



### 2.3 ČERPANIE VÝDAVKOV ROZPOČTU

Výdavky rozpočtu mesta k 31.12.2015 boli čerpané v celkovej výške 6579220,65, čo predstavuje 95,83 % plnenie oproti upravenému rozpočtu. Výdavkovú časť rozpočtu Mesta Veľký Meder tvoria bežné výdavky vrátane výdavkov školstva, kapitálové výdavky a finančné operácie výdavkové.

Základná štruktúra výdavkov rozpočtu:

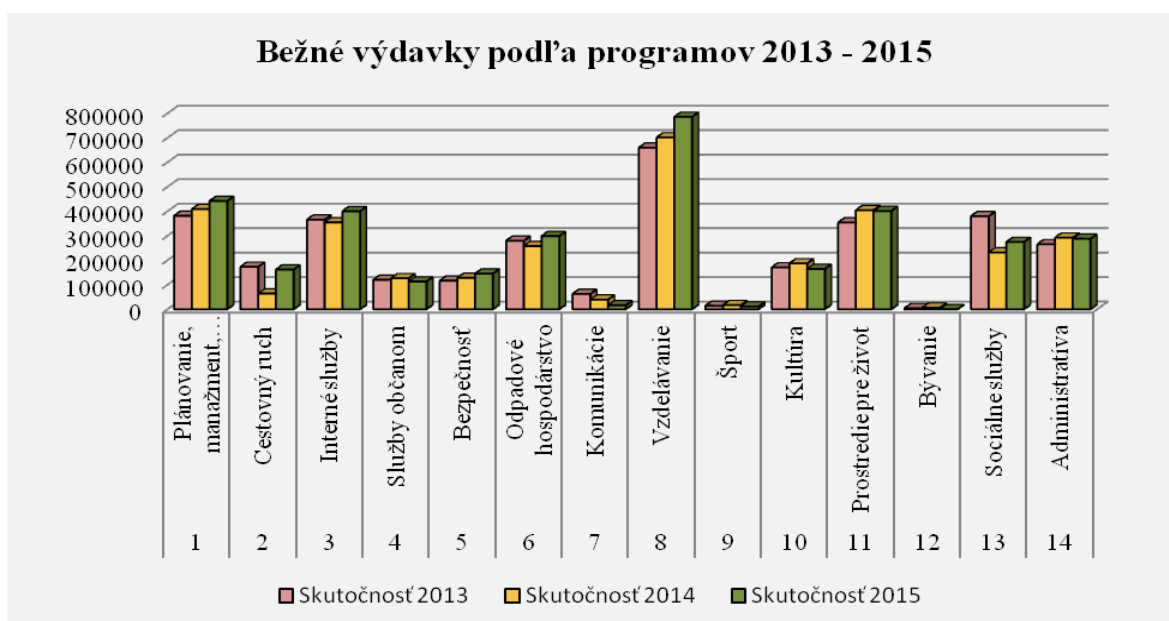
Ukazovateľ	Schválený rozpočet 2015	Upravený rozpočet 2015	Skutočnosť k 31.12.2015	% plnenia
Bežné výdavky	4767748,00	5062954,10	4867140,46	96,13%
Kapitálové výdavky	709623,00	776584,40	760382,30	97,91%
Finančné operácie	303772,00	1026134,32	951697,89	92,75%
<b>Výdavky celkom</b>	<b>5781143,00</b>	<b>6865672,82</b>	<b>6579220,65</b>	<b>95,83%</b>

#### 2.3.1 Bežné výdavky

Z rozpočtovaných bežných výdavkov 3706888,51 eur bolo skutočné čerpanie k 31.12.2015 v sume 3501881,41 eur, čo predstavuje 94,47 % čerpanie oproti upravenému rozpočtu (bez rozpočtových organizácií).

Programy	Názov programu	Schválený rozpočet 2015	Upravený rozpočet 2015	Skutočnosť k 31.12.2015
1	Plánovanie, manažment, finančné a dotácie	457196,00	454642,00	441884,12
2	Cestovný ruch	142105,00	208648,00	162074,10

Programy	Názov programu	Schválený rozpočet 2015	Upravený rozpočet 2015	Skutočnosť k 31.12.2015
3	Interné služby	413492,00	429568,00	400077,11
4	Služby občanom	111841,00	117435,00	113144,10
5	Bezpečnosť	149031,00	151428,93	145416,10
6	Odpadové hospodárstvo	262000,00	309028,00	298643,60
7	Komunikácie	21056,00	21056,00	16258,66
8	Vzdelávanie	780776,00	814865,00	785389,34
9	Šport	12280,00	11130,00	11071,42
10	Kultúra	177871,00	175118,00	164557,50
11	Prostredie pre život	335296,00	428395,40	400772,13
12	Bývanie	0,00	0,00	0,00
13	Sociálne služby	239956,00	293564,18	274689,35
14	Administratíva	313690,00	292010,00	287903,88
<b>Celkový súčet</b>		<b>3416590,00</b>	<b>3706888,51</b>	<b>3501881,41</b>



#### Program č. 1 – Plánovanie, manažment, finančné a dotácie

Program tvoria výdavky na manažment, plánovanie, finančné výdavky, výdavky na členské príspevky, výdavky na mestské zastupiteľstvo a dotácie. Výdavky rozpočtu boli čerpané na 97,19 %.

#### Program č. 2 – Cestovný ruch

Program tvoria výdavky na propagáciu a prezentáciu mesta, na marketingovú komunikáciu, na kroniku mesta, výdavky na prevádzkovanie webového sídla mesta, výdavky na mestské noviny, výdavky ohľadom medzinárodnej spolupráce s partnerskými mestami a v súvislosti s projektmi EÚ. Výdavky rozpočtu boli čerpané na 77,68 %.

#### Program č. 3 – Interné služby

Program tvoria výdavky na právne, auditorské služby, správu a údržbu pozemkov, správu, údržbu a prevádzku budov vo vlastníctve mesta, na prevádzku mestského úradu, na školenie. Tento program obsahuje aj výdavky na autodopravu. Výdavky sa čerpali na 93,13 %.

#### Program č. 4 – Služby občanom

Program tvoria výdavky na matričný úrad, občianske obrady, spoločenské udalosti, jubileá, na cintorínske služby, na miestny rozhlas, na spoločný stavebný úrad – stavebné konanie, výdavky na verejné toalety. Výdavky sa čerpali na 96,35 %.

### **Program č. 5 – Bezpečnosť**

Program tvoria výdavky na mestskú políciu, odchyt túlavých zvierat, na ochranu pred požiarmi a výdavky na deratizáciu. Výdavky sa čerpali na 96,03 %.

### **Program č. 6 – Odpadové hospodárstvo**

Program obsahuje výdavky na zber, prepravu a likvidáciu zmesového komunálneho odpadu, výdavky na zber a odvoz objemného a biologicky rozložiteľného odpadu, separovaného odpadu, výdavky na prevádzku zberného dvora. Výdavky sa čerpali na 96,64 %.

### **Program č. 7 – Komunikácie**

Program obsahuje výdavky na údržbu a opravu miestnych komunikácií a chodníkov, na zimnú údržbu a výdavky na dopravné značenie. Výdavky rozpočtu boli čerpané na 77,22 %.

### **Program č. 8 – Vzdelávanie**

Program tvoria výdavky na financovanie originálnych kompetencií, a to materských škôl, základnej umeleckej školy, financovanie výdavkov na centrum voľného času, ďalej stravovanie žiakov na základných školách, výdavky na školské jedálne. Výdavky rozpočtu boli čerpané na 96,38 %.

### **Program č. 9 – Šport**

Tento program obsahuje výdavky na športový areál v mestskej časti Ižop. Výdavky sa čerpali na 99,47 %.

### **Program č. 10 – Kultúra**

Na tomto programe sú čerpané výdavky na činnosť v oblasti kultúry, ktoré zabezpečuje Mestské kultúrne stredisko (MsKS), výdavky na podporu rôznych kultúrnych aktivít formou príspevkov, usporiadanie rôznych kultúrnych podujatí a aktivít v meste. Výdavky rozpočtu boli čerpané na 93,97 %.

### **Program č. 11 – Prostredie pre život**

Na tomto programe sú čerpané výdavky na činnosti, ktoré pomáhajú ochraňovať, udržiavať a skvalitňovať životné prostredie a zabezpečujú vhodné podmienky života občanov. Zahnuté sú tu výdavky na činnosti v oblasti údržby verejnej zelene, verejných priestranstiev, výdavky na orezávanie a výrub stromov, na náhradnú výsadbu, výdavky na prevádzku detského ihriska, verejné osvetlenie. Výdavky sa čerpali na 93,55 %.

### **Program č. 13 – Sociálne služby**

Na tomto programe sú čerpané výdavky na starostlivosť pre odkázaných – opatrovateľská služba, výdavky na prevádzkovanie klubu dôchodcov, výdavky na stravovanie dôchodcov, náklady na zdravotníctvo, polikliniku, dávky sociálnej pomoci pre rodiny s deťmi. Výdavky rozpočtu boli čerpané na 93,57 %.

### **Program č. 14 – Administratíva.**

Zaradené sú sem mzdy a odvody zamestnancov mestského úradu okrem tých, ktoré sú zaradené do iných programov (matrika, stavebný úrad, vedúci jednotlivých oddelení a pod.), výdavky na stravovanie zamestnancov, prídel do SF, príspevkov do DDP. Výdavky sa čerpali na 98,59 %.

Čerpanie jednotlivých rozpočtových položiek bežného rozpočtu mesta je uvedené v Prílohe č. 1 – Vyhodnotenie plnenia rozpočtu k 31.12.2015.

### **BEŽNÉ VÝDAVKY ŠKÔL**

Skutočné čerpanie bežných výdavkov škôl k 31.12.2015 bolo v sume 1365259,05 eur, z toho:

- Základná škola Bélu Bartóka s vyučovacím jazykom maďarským – Bartók Béla Magyar Tantási Nyelvű Alapiskola Nagymegyér v sume 965 066,47 eur,
- Základná škola Jána Amosa Komenského v sume 400192,58 eur.

### **2.3.2 Kapitálové výdavky**

Kapitálové výdavky sa čerpali v sume 760382,30 eur, čo predstavuje 97,91 % oproti upravenému rozpočtu.

Medzi významné položky kapitálového rozpočtu patria:

- Rekonštrukcia sociálnych miestností ZŠ BB v sume 181188,10 eur,
- Obytný súbor Veľký Meder – kanalizácia v sume 101835,75 eur,
- Prístavba a prestavba RD na komunitné centrum v sume 191775,51 eur,

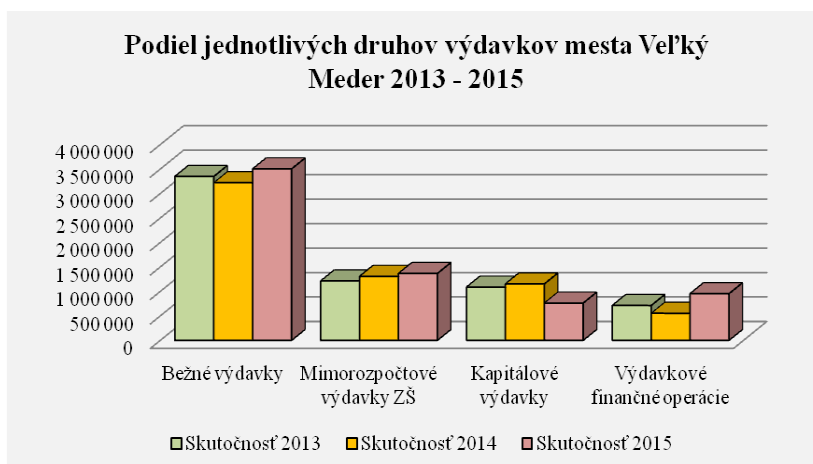
- Rekonštrukcia budovy MŠ Železničná v sume 91833,80 eur.

Hodnotenie merateľných ukazovateľov k jednotlivým programom bežného a kapitálového rozpočtu je uvedené v Prílohe č. 2 – Hodnotiaca správa k 31.12.2015.

### 2.3.3 Finančné operácie výdavkové

Predmetom výdavkových finančných operácií sú splátky istiny z prijatých úverov v sume 278197,89 eur, z toho:

- splátka istiny z prijatých úverov ŠFRB v sume 65731,29 eur,
  - splátka istiny z prijatých komerčných úverov v sume 181733,28 eur,
  - splátka úveru na predfinancovanie projektu Zriadenie autobusovej linky v sume 30733,32 eur;
- a peňažný vklad do základného imania spoločnosti TERMÁL, s.r.o. v sume 673500 eur.



Podiel výdavkov v percentách na celkových výdavkoch mesta za roky 2013-2015:

Ukazovateľ	2013	2014	2015
Bežné výdavky	52,66%	51,69%	53,23%
Mimorozpočtové výdavky ZŠ	19,06%	20,96%	20,75%
Kapitálové výdavky	17,09%	18,47%	11,56%
Výdavkové finančné operácie	11,19%	8,87%	14,47%
<b>Celkové výdavky</b>	<b>100,00%</b>	<b>100,00%</b>	<b>100,00%</b>

## 2.4 PREBYTOK ROZPOČTOVÉHO HOSPODÁRENIA

Záverečný účet vykazuje rozpočtový výsledok hospodárenia, ktorý je rozdielom medzi prijatými finančnými prostriedkami a vydanými finančnými prostriedkami, kým výsledok hospodárenia / zisk alebo strata/ v aktuálnom účtovníctve je rozdiel medzi výnosmi a nákladmi bez ohľadu na zaplatenie. Mesto vedie aktuálne účtovníctvo, ale zároveň účtuje aj o rozpočtových príjmoch a výdajoch.

Hospodárenie mesta Veľký Meder sa v roku 2015 riadilo hlavne zákonmi o rozpočtových pravidlách územnej samosprávy a verejnej správy v platnom znení a rozpočtom mesta na rok 2015.

V súlade s §16 zákona č. 583/2004 Z.z. o rozpočtových pravidlách územnej samosprávy a o zmene a doplnení niektorých zákonov boli za rok dosiahnuté nasledovné údaje o rozpočtovom hospodárení:

- z bežného a kapitálového rozpočtu v zmysle §10 ods. 3 písm. a) a b) zákona č. 583/2004 Z.z. bol dosiahnutý prebytok hospodárenia za rok 2015 vo výške 58195,58 eur.  
*Mesto zostavilo a dosiahlo prebytkový bežný rozpočet v sume 621445,48 eur. Bilancia kapitálových príjmov a kapitálových výdavkov je schodok kapitálového rozpočtu v sume 563249,90 eur. Schodok výsledku kapitálového rozpočtu je krytý prebytkom bežného rozpočtu.*
- Celková bilancia hospodárenia mesta Veľký Meder za rok 2015, a to vrátane finančných operácií skončila s prebytkom v sume 477045,49 eur.

Vyčíslenie výsledku rozpočtového hospodárenia

Výsledok hospodárenia	Rozpočet 2015	Upravený rozpočet 2015	Skutočnosť k 31.12.2015	% plnenia
Bežné príjmy mesta	4987822,00	5329234,93	5468928,56	102,62
Bežné príjmy ZŠ	9262,00	14169,59	19657,38	138,73
Bežné výdavky	3416590,00	3706888,51	3501881,41	94,47
Bežné výdavky ZŠ	1351158,00	1356065,59	1365259,05	100,68
<b>Výsledok bežného rozpočtu</b>	<b>229336,00</b>	<b>280450,42</b>	<b>621445,48</b>	<b>221,59</b>
Kapitálové príjmy	0,00	125449,72	197132,40	157,14
Kapitálové výdavky	709623,00	776584,40	760382,30	97,91
<b>Výsledok kapitálového rozpočtu</b>	<b>-709623,00</b>	<b>-651134,68</b>	<b>-563249,90</b>	<b>86,50</b>
<b>Prebytok /+ /alebo schodok/- rozpočtového hospodárenia obce /saldo bežného a kapitálového rozpočtu spolu/</b>	<b>-480287,00</b>	<b>-370684,26</b>	<b>58195,58</b>	
Finančné operácie príjmové	784059,00	1396818,58	1370547,80	98,12
Finančné operácie výdavkové	303772,00	1026134,32	951697,89	92,75
<b>Výsledok finančných operácií</b>	<b>480287,00</b>	<b>370684,26</b>	<b>418849,91</b>	<b>112,99</b>
<b>Príjmy spolu</b>	<b>5781143,00</b>	<b>6865672,82</b>	<b>7056266,14</b>	<b>102,78</b>
<b>Výdavky spolu</b>	<b>5781143,00</b>	<b>6865672,82</b>	<b>6579220,65</b>	<b>95,83</b>
<b>Celkový výsledok</b>	<b>0,00</b>	<b>0,00</b>	<b>477045,49</b>	

V zmysle ustanovenia § 16 odsek 6 zákona č.583/2004 Z.z. o rozpočtových pravidlách územnej samosprávy a o zmene a doplnení niektorých zákonov sa na účely tvorby peňažných fondov pri usporiadaní prebytku rozpočtu obce podľa § 10 ods. 3 písm. a) a b) citovaného zákona, z tohto prebytku vylučujú:

- nevyčerpané prostriedky zo ŠR účelovo určené na bežné výdavky poskytnuté v predchádzajúcom rozpočtovom roku v sume 58986,54 eur, a to na:
  - *stravné pre deti v sume 0,95 eur*
  - *normatíva na školstvo v sume 58546,22 eur*
  - *príspevok na dieťa osobitnému príjemcovi v sume 439,37 eur*
- nevyčerpané prostriedky zo ŠR účelovo určené na kapitálové výdavky poskytnuté v predchádzajúcom rozpočtovom roku v sume 51700 eur, a to na :
  - *Oprava a modernizácia vstupných priestorov KD v sume 11700 eur,*
  - *Rozšírenie kapacity MŠ v sume 40000 eur*
- nevyčerpané prostriedky z fondu prevádzky, údržby a opráv podľa ustanovenia § 18 ods.2 zákona č.443/2010 Z.z. o dotáciách na rozvoj bývania a o sociálnom bývaní v z.n.p. v sume 479,05 eur
- nevyčerpané prostriedky z účelovo určených darov pre mesto od Tatra banky, a.s., Raiffeisen banky, a.s. a pre školy a školské zariadenia od ostatných podnikateľov podľa ustanovenia § 5 ods. 3 zákona č.583/2004 Z.z. o rozpočtových pravidlách územnej samosprávy a o zmene a doplnení niektorých zákonov v znení neskorších predpisov v sume 3503,44 eur
- nepoužitú prostriedky podľa osobitného predpisu (finančná náhrada za výrub stromov) v sume 24293,50 eur;

ktoré je možné použiť v rozpočtovom roku v súlade s ustanovením § 8 odsek 4 a 5 zákona č.523/2004 Z.z. o rozpočtových pravidlách verejnej správy a o zmene a doplnení niektorých zákonov v znení neskorších predpisov.

Na základe uvedených skutočností navrhujeme skutočnú tvorbu rezervného fondu za rok 2015 vo výške 337982,96 eur a tvorbu fondu rozvoja bývania v sume 100 eur.

### 3. Prehľad o stave a vývoji dlhu

K 31.12.2015 malo mesto prijatých celkom 8 úverov. Z toho 4 úvery boli prijaté zo Štátneho fondu rozvoja bývania na výstavbu nájomných bytov. Do celkovej sumy dlhu mesta sa nezapočítavajú záväzky z úveru poskytnutého zo ŠFRB na výstavbu nájomných bytov vo výške splátok úveru, ktorých úhrada je zahrnutá v cene ročného nájomného za nájomné byty. Do celkovej sumy dlhu mesta sa ďalej nezapočítavajú aj záväzky z úverov prijatých na

zabezpečenie predfinancovania realizácie projektov (Komunitné centrum, Zriadenie autobusovej linky) v sume nenávratného finančného príspevku. Do sumy splátok sa nezapočítava suma ich jednorazového predčasného splatenia.

Štruktúra prijatých úverov v eur

Druh úveru	Číslo úveru	Banka	Splatnosť	Suma poskytnutého úveru	Úroková sadzba v %	Zostatok istiny k 31.12.2015
Nájomný byt 30 b.j. ŠFRB	201/3985/2001	Prima banka	2032	452101,18	4,40%	326888,71
Nájomný byt 8 b.j. ŠFRB	201/3806/2002	Prima banka	2033	168226,78	3,90%	122162,03
Nájomný byt36 b.j.ŠFRB	201/692/2007	Prima banka	2034	876452,23	1,00%	665873,09
Nájomný byt 24 b.j. ŠFRB	201/943/2010	Prima banka	2040	735829,95	3,90%	626739,37
<b>Spolu ŠFRB</b>						<b>1741663,20</b>

Druh úveru	Suma poskytnutého úveru	Ročná splátka			Zostatok istiny k 31.12.2015
		Istina	Úroky	Spolu	
Nájomný byt 30 b.j. ŠFRB	452101,18	12284,87	14882,65	27167,52	326888,71
Nájomný byt 8 b.j. ŠFRB	168226,78	4592,28	4929,72	9522,00	122162,03
Nájomný byt36 b.j.ŠFRB	876452,23	26928,76	6899,6	33828,36	665873,09
Nájomný byt 24 b.j. ŠFRB	735829,95	21925,38	6475,26	28400,64	626739,37
<b>Spolu ŠFRB</b>		<b>65731,29</b>	<b>33187,23</b>	<b>98918,52</b>	<b>1741663,20</b>

Druh úveru	Číslo úveru	Banka	Splatnosť	Suma poskytnutého úveru	Úroková sadzba v %	Zostatok istiny k 31.12.2015
Poliklinika	20/039/08	Prima banka	2024	540225,00	6M+2%	282392,13
Rekonštr. ZŠ slov.	20/022/11	Prima banka	2019	117139,97	12M+2,24%	75739,97
Investície	732/2011	Tatra banka	2021	1328500,00	1M+1,35%	870922,29
Komunitné centrum	S00531/2015	Tatra banka	2016	181822,58	6M+1,95 %	181822,58
<b>Komerčné úvery spolu</b>						<b>1410876,97</b>

Druh úveru	Suma poskytnutého úveru	Ročná splátka			Zostatok istiny k 31.12.2015
		Istina	Úroky	Spolu	
Poliklinika	540225,00	36833,28	6582,15	43415,43	282392,13
Rekonštr. ZŠ slov.	117139,97	21600,00	2353,46	23953,46	75739,97
Investície	1328500,00	123300,00	10305,73	133605,73	870922,29
<b>Komerčné úvery spolu</b>	<b>1985864,97</b>	<b>181733,28</b>	<b>19241,34</b>	<b>200974,62</b>	<b>1229054,39</b>
Komunitné centrum	181822,58	-	2016,77	-	181822,58
Zriadenie autobusovej linky	30733,32	30733,32	1130,13	-	0,00
<b>Predfinancovanie spolu</b>	<b>212555,90</b>	<b>-</b>	<b>3146,90</b>	<b>-</b>	<b>181822,58</b>
<b>Spolu</b>	<b>2198420,87</b>	<b>212466,60</b>	<b>22388,24</b>	<b>-</b>	<b>1410876,97</b>

V zmysle §17 ods. 6 zákona č. 583/2004 Z.z. o rozpočtových pravidlách územnej samosprávy a o zmene a doplnení niektorých zákonov obec môže prijať návratné zdroje financovania len ak celková suma dlhu obce neprekročí 60 % skutočných bežných príjmov predchádzajúceho rozpočtového roka a suma splátok neprekročí 25 % skutočných bežných príjmov predchádzajúceho rozpočtového roka (bez úverov zo ŠFRB a úverov na predfinancovanie projektov).

Podiel celkového dlhu Mesta Veľký Meder z prijatých úverov na bežných príjmoch predchádzajúceho roka dosiahol v roku 2015 úroveň 25,93 %.

Ukazovateľ	Suma v eur
Bežné príjmy predchádzajúceho roka	4 739 259
Celkový dlh mesta	1229054
Legislatívne maximum - 60 %	2843555
<b>Podiel celkového dlhu mesta v %</b>	<b>25,93%</b>

Podiel ročných splátok Mesta Veľký Meder z prijatých úverov na bežných príjmoch predchádzajúceho roka dosiahol v roku 2015 úroveň 4,31 %.

Ukazovateľ	Suma v eur
Bežné príjmy predchádzajúceho roka	4 739 259
Ročné splátky istiny a úrokov	204122
Legislatívne maximum - 25 %	1184815
<b>Podiel ročných splátok mesta v %</b>	<b>4,31%</b>

Z vyššie uvedených informácií vyplýva, že mesto zabezpečovalo svoju dlhovú službu do 31.12.2015 v súlade s platnou legislatívou.

#### Prehľad o poskytnutých zárukách:

Mesto neprevzalo záruku za úver poskytovaný fyzickej osobe podnikateľovi ani právnickej osobe, čo nedovoľuje ani zákonná úprava.

#### Mesto Veľký Meder na záruku návratnosti úverov má podpísané nasledovné doklady na zabezpečenie úverov:

- Banková viza zmenka č. 20/030/07 v zmysle mandátnej zmluvy č. 20/030/07 zo dňa 7.6.2007 na úver na 36 bytový nájomný dom zo ŠFRB, úver je zabezpečený aj vlastnou nehnuteľnosťou.
- Úver č. 20/039/09 zo dňa 20.8.2008 prijatý na kúpu polikliniky a softvéru nie je zabezpečený.
- Úver na 38 bytový nájomný dom je zabezpečený vlastnou nehnuteľnosťou.
- Vista zmenka č. 20/056/10 v zmysle mandátnej zmluvy zo dňa 29.9.2010 na zabezpečenie úveru zo ŠFRB na Nájomný bytový dom - 24. b.j., úver je zabezpečený aj vlastnou nehnuteľnosťou.
- Bianco zmenka v zmysle zmluvy o použití zmenky uzavretej dňa 11.8.2011 v zmysle Dodatku č. 1 uzavretej dňa 22.10.2015 so spoločnosťou Tatra banka, a.s. na úver vo výške 1328500 Eur v zmysle úverovej zmluvy č. 732/2011.
- Bianco zmenka v zmysle zmluvy o použití zmenky uzavretej dňa 24.07.2014 so spoločnosťou Tatra banka, a.s. na úver vo výške 443697 Eur v zmysle úverovej zmluvy č. S02341/2014.
- Bianco zmenka v zmysle Zmluvy o použití zmenky uzavretej dňa 07.04.2015 so spoločnosťou Tatra banka, a.s. na úver vo výške 182186 eur.

## 4. Tvorba a použitie prostriedkov peňažných fondov a sociálneho fondu

### 4.1 REZERVNÝ FOND

Mesto vytvára rezervný fond v zmysle ustanovenia §15 zákona č. 583/2004 Z.z. o rozpočtových pravidlách územnej samosprávy a o zmene a doplnení niektorých zákonov. O použití rezervného fondu rozhoduje Mestské zastupiteľstvo vo Veľkom Mederi.

Fond rezervný		Suma v eur
<b>Začiatkový stav k 01.01.2015</b>		<b>252890,25</b>
Prírastky - z prebytku rozpočtu za uplynulý rozpočtový rok		0,00
Úbytky - použitie rezervného fondu, z toho:		138160,64
Číslo uznesenia	Názov akcie	

Fond rezervný		Suma v eur
Uznesenie č. 2-MsZ/2015 zo dňa 02.03.2015	Zateplenie strechy budovy MŠ Železničná	41431,60
	Výmena otvorových konštrukcií na budove MŠ Železničná	46000,00
Uznesenie č. 7-MsZ/2015 zo dňa 30.06.2015	Rekonštrukcia sociálnych miestností ZŠ BB	41139,04
	Prestavba a prístavba RD na komunitné centrum	9590,00
<b>Konečný zostatok k 31.12.2015</b>		<b>114729,61</b>

#### 4.2 FOND ROZVOJA BÝVANIA

Mesto vytvára fond rozvoja bývania v zmysle ustanovenia §15 zákona č. 583/2004 Z.z. o rozpočtových pravidlách územnej samosprávy a o zmene a doplnení niektorých zákonov. O použití fondu rozvoja bývania rozhoduje Mestské zastupiteľstvo vo Veľkom Mederi. Fond rozvoja bývania vytvára mesto najmä z finančných prostriedkov z predaja bytov podľa zákona č. 182/1993 Z.z. o vlastníctve bytov a nebytových priestorov v znení neskorších predpisov. Prostriedky fondu v roku 2015 neboli použité. K 31.12.2015 mesto eviduje finančné prostriedky na fondovom účte v sume 36461,00 eur.

Fond rozvoja bývania	Suma v eur
<b>Začiatkový stav k 01.01.2015</b>	<b>36344,71</b>
Prírastky, z toho:	136,32
Kreditné úroky	36,32
Predaj bytu /splátka/	100,00
Úbytky - poplatky, daň	20,03
<b>Konečný zostatok k 31.12.2015</b>	<b>36461,00</b>

#### 4.3 SOCIÁLNY FOND

Tvorbu a použitie sociálneho fondu upravuje kolektívna zmluva. k 31.12.2015 mesto eviduje finančné prostriedky na účte sociálneho fondu v sume 5023,96 eur.

Sociálny fond	Suma v eur
<b>Začiatkový stav k 01.01.2015</b>	<b>2857,07</b>
Prírastky - povinný prídel do SF	15522,65
Úbytky - použitie SF, z toho:	13355,76
Príspevok k strave	9923,76
Jubilanti	1432,00
Zájazdy	250,00
Permanentky	400,00
Vianočný dar	1350,00
<b>Konečný zostatok k 31.12.2015</b>	<b>5023,96</b>

### 5. Bilancia aktív a pasív Mesta Veľký Meder (bez rozpočtových organizácií)

Aktíva	2015			2014
	Brutto	Korekcia	Netto	Netto
<b>Spolu majetok</b>	<b>33786248,90</b>	<b>7036231,22</b>	<b>26750017,68</b>	<b>25429591,46</b>
<b>Neobežný majetok</b>	<b>31704746,82</b>	<b>6847996,02</b>	<b>24856750,80</b>	<b>23267063,29</b>



<b>Aktíva</b>	<b>2015</b>			<b>2014</b>
Dlhodobý nehmotný majetok	94005,85	94005,85	0,00	0,00
Dlhodobý hmotný majetok	24890073,11	6753990,17	18136082,94	17180650,78
Dlhodobý finančný majetok	6720667,86	0,00	6720667,86	6086412,51
<b>Obežný majetok</b>	<b>2080876,14</b>	<b>188235,20</b>	<b>1892640,94</b>	<b>2161388,96</b>
Zásoby	1039,82	0,00	1039,82	810,46
Zúčtovanie medzi subjektami verejnej správy	780086,77	0,00	780086,77	584973,72
Pohľadávky	378866,09	184305,20	194560,89	205769,95
Dlhodobé pohľadávky	0,00	0,00	0,00	0,00
Krátkodobé pohľadávky	378866,09	184305,20	194560,89	205769,95
Finančný majetok	916953,46	0,00	916953,46	642283,96
Poskytnuté návratné finančné výpomoci krátkodobé	3930,00	3930,00	0,00	727550,87
<b>Prechodné účty aktív</b>	<b>625,94</b>	<b>0,00</b>	<b>625,94</b>	<b>1139,21</b>

Majetok mesta Veľký Meder je tvorený z:

- neobežného majetku – tvorí ho nehmotný majetok (softvér a ostatný dlhodobý nehmotný majetok), podstatnú časť tvorí dlhodobý hmotný majetok (pozemky a stavby), ktorý sa podieľa 67,80 % na celkovom majetku mesta a 25,12 % časť z celkového majetku tvorí finančný majetok,
- obežného majetku – tvoria ho zásoby (materiál), zúčtovanie medzi subjektami verejnej správy a krátkodobé pohľadávky,
- finančného majetku – najväčšiu časť tvoria zostatky na bankových účtoch v sume 913435,82 eur, ostatok sú finančné prostriedky v pokladni v sume 3285,84 eur a ceniny v sume 231,80 eur.

<b>Názov zaradeného majetku</b>	<b>Brutto k 31.12.2014</b>	<b>Brutto k 31.12.2015</b>
Softvér	37267,48	37267,48
Ostatný dlhodobý nehmotný majetok	56738,37	56738,37
Stavby	14917484,28	1645126,24
Samostatné hnutelné veci a súbory hnutelných vecí	209528,27	253203,97
Dopravné prostriedky	420851,32	423451,32
Drobný dlhodobý hmotný majetok	31044,66	56211,01
Ostatný dlhodobý hmotný majetok	10625,37	10625,37
Pozemky	6933127,95	6952020,19
Umelecké diela a zbierky	6506,01	6506,01

Majetkový podiel v obchodných spoločnostiach:

<b>Názov spoločnosti</b>	<b>Právna forma</b>	<b>Základné imanie spoločnosti v peňažných jednotkách</b>	<b>Podiel mesta na základnom imaní spoločnosti v %</b>	<b>Podiel mesta na hlasovacích právach v %</b>	<b>Účtovná hodnota vykázaná v súvahe k 31.12.2015</b>	<b>Účtovná hodnota vykázaná v súvahe k 31.12.2014</b>
TERMÁL	s.r.o.	3000000,00	100	100	3000000,00	3000000,00
MŠK Veľký Meder	s.r.o.	5000,00	100	100	5000,00	5000,00
Mestský podnik bytového hospodárstva	s.r.o.	809162,00	100	100	809162,00	809162,00
TSM Veľký Meder	s.r.o.	513963,00	100	100	513963,00	513963,00

Mesto vlastní akcie v Západoslovenskej vodárenskej spoločnosti, a.s., ktoré predstavujú 0,98 % podiel na základnom imaní spoločnosti. Účtovná hodnota týchto akcií k 31.12.2015 predstavovala sumu 1719042,86 eur.

<b>Pasíva</b>	<b>2015</b>	<b>2014</b>
<b>Spolu vlastné imanie a záväzky</b>	<b>26750017,68</b>	<b>25429591,46</b>
<b>Vlastné imanie</b>	<b>19547429,32</b>	<b>19616009,72</b>
Oceňovacie rozdiely	2102407,81	2102407,81
Kapitálové fondy	0,00	0,00
Výsledok hospodárenia	17445021,51	17513601,91
Nevysporiadaný výsledok hospodárenia min.rokov	17365669,49	17741082,72
Výsledok hospodárenia za účtovné obdobie	79352,02	-227480,81
<b>Záväzky</b>	<b>3602717,24</b>	<b>3366363,30</b>
Rezervy	26975,16	1329,60
Zúčtovanie medzi subjektami verejnej správy	110686,54	89260,30
Dlhodobé záväzky	1722658,05	1785894,26
Krátkodobé záväzky	331520,52	272149,15
Bankové úvery a výpomoci	1410876,97	1217729,99
<b>Prechodné účty pasívne</b>	<b>3599871,12</b>	<b>2447218,44</b>

Vlastné imanie a záväzky:

- vlastné imanie – sem patria: oceňovacie rozdiely, nevysporiadaný výsledok hospodárenia minulých rokov a výsledok hospodárenia za účtovné obdobie,
- záväzky – do tejto časti patria rezervy, zúčtovanie medzi subjektami verejnej správy, najväčšiu časť tvoria záväzky a rezervy.

Výsledok hospodárenia za účtovný rok 2015 v súlade so zákonom č. 431/2002 Z.z. o účtovníctve v znení neskorších predpisov dosiahol zisk vo výške 79386,27 eur (pred zdanením). Po zdanení tento zisk predstavuje výšku 79352,02 eur.

## 6. Pohľadávky a záväzky mesta

Špecifikácia pohľadávok mesta (bez rozpočtových organizácií) k 31.12.2015:

<b>Účet</b>	<b>Druh pohľadávky</b>	<b>k 31.12.2014</b>	<b>k 31.12.2015</b>	<b>Rozdiel medzi rokmi 2015-2014</b>
315	Ostatné pohľadávky (SoCÚ, ŠJ Žel., ŠJ BB, pokuty MP)	437,22	12495,93	12058,71
318	Komunálny odpad	130262,61	131783,90	1521,29
318	Odberateľské faktúry	27172,59	60529,98	33357,39
318	Predaj pozemkov	11400,00	0,00	-11400,00
318	Opatrovateľská služba	1712,77	2861,02	1148,25
318	Prenájom bytov	17060,87	19818,27	2757,40
318	Predaj bytov	200,75	100,75	-100,00
318	Strava dôchodcov	1190,35	1575,25	384,90
318	Pohľadávky z prenájmu /pozemky, uznané pohľadávky, iné/	10755,64	10522,21	-233,43
318	Užívanie verejného priestranstva	10133,80	5605,30	-4528,50
318	Poplatok za znečisťovanie ovzdušia	515,00	275,00	-240,00
319	Daň z nehnuteľností	143060,98	122509,63	-20551,35
319	Daň za psa	1213,07	977,49	-235,58
378	Iné pohľadávky	3938,87	5203,17	1264,30
371	Zriadenie autobusovej linky	0,00	3440,19	3440,19
372	Dotácie	497,80	1168,00	670,20

Účet	Druh pohľadávky	k 31.12.2014	k 31.12.2015	Rozdiel medzi rokmi 2015-2014
391	Opravné položky	-153782,37	-184305,20	-30522,83
	<b>Celkom pohľadávky</b>	<b>205769,95</b>	<b>194560,89</b>	<b>-11209,06</b>

Stav záväzkov mesta (bez rozpočtových organizácií) k 31.12.2015:

Účet	Druh záväzku	k 31.12.2014	k 31.12.2015	Rozdiel medzi rokmi 2015-2014
321	Dodávatelia	44821,14	53890,65	9069,51
323	Krátkodobé rezervy	1329,60	26975,16	25645,56
324	Prijaté preddavky	7151,12	6621,85	-529,27
326	Nevyfakturované dodávky	490,94	1078,48	587,54
331	Zamestnanci	81950,66	94501,33	12550,67
333	Ostatné záväzky voči zamestnancom	1690,17	1573,85	-116,32
336	Zúčtovanie s orgánmi sociálneho a zdravotného poistenia	50646,69	61482,05	10835,36
341	Daň z príjmov	0,00	5,09	5,09
342	Ostatné priame dane	9709,34	12608,19	2898,85
357	Zúčtovanie medzi subjektami verejnej správy	61853,31	110686,54	48833,23
359	Ostatné zúčtovania medzi subjektami verejnej správy	27406,99	0,00	-27406,99
372	Transfery a ostatné zúčtovania /mimo verejnej správy/	6248,70	30316,04	24067,34
379	Iné záväzky	3425,20	2730,14	-695,06
461	Bankové úvery	1217729,99	1410876,97	193146,98
472	Záväzky zo sociálneho fondu	2861,30	4814,70	1953,40
479	Ostatné dlhodobé záväzky - ŠFRB	1849048,15	1784556,20	-64491,95
	<b>Celkom záväzky</b>	<b>3366363,30</b>	<b>3602717,24</b>	<b>236353,94</b>

K 31.12.2015 mesto neviduje záväzky po lehote splatnosti.

## 7. Finančné usporiadanie vzťahov

V súlade s ustanovením § 16 ods. 2 zákona č. 583/2004 o rozpočtových pravidlách územnej samosprávy a o zmene a doplnení niektorých zákonov v znení neskorších predpisov má obec finančne usporiadať svoje hospodárenie vrátane finančných vzťahov k zriadeným alebo založeným právnickým osobám, fyzickým osobám - podnikateľom a právnickým osobám, ktorým poskytnú finančné prostriedky svojho rozpočtu, ďalej usporiadať finančné vzťahy k štátnemu rozpočtu, štátnym fondom, rozpočtom iných obcí a k rozpočtom VÚC.

Názov organizácie	Účelové určenie finančných prostriedkov	Suma poskytnutých finančných prostriedkov	Suma skutočne použitých finančných prostriedkov	Rozdiel
<b>Finančné usporiadanie vzťahov voči založeným právnickým osobám – bežný transfer</b>				
MŠK Veľký Meder, s.r.o.	dotácia	32 000,00	32 000,00	0,00
TSM Veľký Meder, s.r.o.	dotácia	160 500,00	160 500,00	0,00
TERMÁL, s.r.o.	dotácia	8332,00	7 661,80	670,20
<b>Finančné usporiadanie vzťahov voči zriadeným právnickým osobám –bežný transfer</b>				
Základná škola Bélu Bartóka s vyučovacím jazykom maďarským – Bartók Béla Magyar	dotácia	410,00	410,00	0,00
Tantási Nyelvű Alapiskola Nagymegyer	transfer	60020,51	60 020,51	0,00

Názov organizácie	Účelové určenie finančných prostriedkov	Suma poskytnutých finančných prostriedkov	Suma skutočne použitých finančných prostriedkov	Rozdiel
Základná škola Jána Amosa Komenského	transfer	66295,49	66 295,49	0,00
Mestské kultúrne stredisko, Komárňanská 18, Veľký Meder	transfer	146000,00	146 000,00	0,00
<b>Finančné usporiadanie vzťahov voči štátnemu rozpočtu a ostatným subjektom verejnej správy – bežný transfer</b>				
Ministerstvo vnútra SR	hlásenie pobytu občanov a registra obyvateľov	2913,24	2 913,24	0,00
Úrad práce, sociálnych vecí a rodiny	strava, školské potreby	9272,27	9 271,32	0,95
Úrad práce, sociálnych vecí a rodiny	osobitný príjemca	1387,74	948,37	439,37
Ministerstvo dopravy, výstavby a regionálneho rozvoja SR	stavebný poriadok	8210,04	8210,04	0,00
Ministerstvo vnútra SR	matričná činnosť	9341,01	9341,01	0,00
Okresný úrad Trnava	starostlivosť o životné prostredie	826,54	826,54	0,00
Ministerstvo dopravy, výstavby a regionálneho rozvoja SR	doprava	381,37	381,37	0,00
Úrad práce sociálnych vecí a rodiny	podpora vytvárania pracovných miest /D54/8/§50j/-ŠR	18560,64	18560,64	0,00
Úrad práce sociálnych vecí a rodiny	podpora vytvárania pracovných miest /D12/§50j/-ŠR	936,68	936,68	0,00
Úrad práce sociálnych vecí a rodiny	Podpora vytvárania pracovných miest /D12/§50j/-ESF	5307,82	5307,82	0,00
Úrad práce sociálnych vecí a rodiny	aktivačná činnosť /D10/15/§52 - ŠR	1297,77	1297,77	0,00
Úrad práce sociálnych vecí a rodiny	aktivačná činnosť /D10/15/§52/ - ESF	226,63	226,63	0,00
Úrad práce sociálnych vecí a rodiny	podpora vytvárania pracovných miest /D9/§54/ - ŠR	1068,34	1068,34	0,00
Úrad práce sociálnych vecí a rodiny	podpora vytvárania pracovných miest /D9/§54/ - ESF	6054,03	6054,03	0,00
Ministerstvo práce, sociálnych vecí a rodiny SR	podpora sociálnej inklúzie – ŠR	1565,00	1565,00	0,00
Ministerstvo práce, sociálnych vecí a rodiny SR	podpora sociálnej inklúzie - ESF	13302,40	13302,40	0,00
Metodicko-pedagogické centrum	asistent učiteľa - ŠR	3774,99	3774,99	0,00
Metodicko-pedagogické centrum	asistent učiteľa - ESF	21391,71	21391,71	0,00
Implementačná agentúra pre Operačný program	podpora opatrovateľskej služby – ŠR	5382,48	5382,48	0,00
Implementačná agentúra pre Operačný program	podpora opatrovateľskej služby - ESF	30697,63	30697,63	0,00
Okresný úrad Trnava	nenormatívne finančné prostriedky pre MŠ	16059,00	16059,00	0,00
Okresný úrad Trnava	normatívne finančné prostriedky pre ZŠ	1313554,27	1255008,05	58546,22
Okresný úrad Trnava	zabezpečenie starostlivosti o vojnové hroby	7098,00	7098,00	0,00
Ministerstvo pôdohospodárstva a rozvoja vidieka SR	zriadenie pravidelnej autobusovej linky Veľký Meder – Győr za účelom podpory turizmu a zamestnanosti – ŠR	1162,57	1162,57	0,00

Názov organizácie	Účelové určenie finančných prostriedkov	Suma poskytnutých finančných prostriedkov	Suma skutočne použitých finančných prostriedkov	Rozdiel
Ministerstvo vnútra SR	referendum	5120,00	5120,00	0,00
Úrad vlády SR	podpora kultúry národnostných menšín	2200,00	2200,00	0,00
Environmentálny fond	sanácia lokalít s nezákonne umiestneným odpadom	39189,78	39189,78	0,00
Spoločný obecný úrad	činnosť	49288,23	49288,23	0,00
<b>Finančné usporiadanie vzťahov voči štátnemu rozpočtu a ostatných subjektov verejnej správy – kapitálový transfer</b>				
Ministerstvo pôdohospodárstva a rozvoja vidieka SR	zriadenie pravidelnej autobusovej linky Veľký Meder – Győr za účelom podpory turizmu a zamestnanosti – ŠR	37080,00	30733,32	6346,68 <sup>1</sup>
Ministerstvo financií SR	Oprava a modernizácia vstupných priestorov KD	11700,00	0,00	11700,00
Ministerstvo školstva, vedy, výskumu a športu SR	Rozšírenie kapacity MŠ	40000,00	0,00	40000,00
Environmentálny fond	Obytný súbor VM - kanalizácia	94716,40	94716,40	0,00
<b>Zúčtovanie s Európskymi spoločnosťami – bežný transfer</b>				
National Development Agency	zriadenie pravidelnej autobusovej linky Veľký Meder – Győr za účelom podpory turizmu a zamestnanosti - ERDF	34570,91	34570,91	0,00

## 8. Prehľad o poskytnutých dotáciách

Mesto v roku 2015 poskytlo dotáciu na bežné výdavky v súlade s VZN č. 137/2012 o podmienkach poskytovania dotácií z rozpočtu mesta Veľký Meder právnickým osobám na podporu všeobecne prospešných služieb nasledovne:

Zoznam poskytnutých dotácií z rozpočtu mesta za rok 2015 mimo verejnej správy:

Názov žiadateľa	Suma poskytnutých finančných prostriedkov	Suma skutočne použitých finančných prostriedkov	Rozdiel - vrátenie
CSEMADOK - Základná organizácia Veľký Meder, Okočská 1281/4, Veľký Meder	3 400,00	3 400,00	0,00
Dobrovoľný hasičský zbor Veľký Meder, Lesná 2410, Veľký Meder	2 000,00	2 000,00	0,00
Občianske združenie Ižopská kultúrna spoločnosť - IQUS - Polgári társulás, Kostolná 2057/9, Veľký Meder - Ižop	1000,00	1 000,00	0,00
MŠK VM Tekergök, Štadiónová 2130, Veľký Meder	2 000,00	2 000,00	0,00
Klub turistov Slimáci, Želiarska 45, Veľký Meder	580,00	580,00	0,00
Mas. Oyama Kyokushin Karate, Pardubická 492, 946 01 Kameničná	500,00	500,00	0,00
Slovenský zväz zdravotne postihnutých ZO Veľký Meder, M. Corvina, Veľký Meder	8 500,00	8 500,00	0,00
Mestský šachový klub Corvin, Bratislavská 622/38, Veľký Meder	4 200,00	4 200,00	0,00
Materské centrum MANÓHÁZ, Ružová 178/4, Veľký Meder	3 350,00	3 350,00	0,00

<sup>1</sup> Zostatok sa odvádza do rezervného fondu.

Názov žiadateľa	Suma poskytnutých finančných prostriedkov	Suma skutočne použitých finančných prostriedkov	Rozdiel - vrátenie
Zväz skautov maďarskej národnosti-23.skaut.zbor Jánosa Aranya, Komárňanská 88/3, Veľký Meder	7 290,00	7 290,00	0,00
Slovenský červený kríž-miestny spolok Veľký Meder, Alžbetínske nám.1203, Dunajská Streda	1 360,00	1 360,00	0,00
Mestský klub vzpierania a silových športov Thermál, Nám. Mládeže 2101/32, Veľký Meder	12 548,00	12 548,00	0,00
Rímskokatolícka cirkev, farnosť Veľký Meder, Sv. Štefana 338/24, Veľký Meder	4 500,00	4 500,00	0,00
Reformovaná kresťanská cirkev na Slovensku-Cirkevný zbor Veľký Meder, Stará 13, Veľký Meder	4 500,00	4 500,00	0,00
Občianske združenie PRO MEGERE, Nová 16, Veľký Meder	2 250,00	2 250,00	0,00
MŠK-Thermal Veľký Meder, n.o., Komárňanská 9, Veľký Meder	39 112,00	39 112,00	0,00
Telovýchovná jednota Družstevník Ižop, Nám.B.Bartóka 26, Veľký Meder	9 000,00	9 000,00	0,00
Mestský hádzanársky klub mládeže vo Veľkom Mederi, E. Štúra 5, Veľký Meder	2 000,00	2 000,00	0,00
Basketbalový klub Veľký Meder, Priemyslová 2025/1, Veľký Meder	500,00	500,00	0,00
Športový klub Agritechnikabulls, Dunajská 111, Veľký Meder	2000,00	2 000,00	0,00
<b>Spolu</b>	<b>110 590,00</b>	<b>110 590,00</b>	<b>0,00</b>

Zoznam poskytnutých dotácií z rozpočtu mesta za rok 2015 pre organizácie mesta:

Názov organizácie	Suma poskytnutých finančných prostriedkov	Suma skutočne použitých finančných prostriedkov	Rozdiel - vrátenie
MŠK Veľký Meder, s.r.o., Štadiónová 2130, Veľký Meder	32 000,00	32 000,00	0,00
TSM Veľký Meder, s.r.o., Nezábudková 1671/1, Veľký Meder	160 500,00	160 500,00	0,00
TERMÁL, s.r.o., Promenádna 3221/20, Veľký Meder	8332,00	7 661,80	670,20
Základná škola Bélu Bartóka s vj.m., Bratislavská 622/38, Veľký Meder	410,00	410,00	0,00
Mestské kultúrne stredisko, Komárňanská 18, Veľký Meder	146000,00	146 000,00	0,00
<b>Spolu</b>	<b>347 242,00</b>	<b>346 571,80</b>	<b>670,20</b>

Dotácie boli vyčerpané na 100 %. Dotácie v kompetencii mestského zastupiteľstva v roku 2015 tvorili 2,01 % z celkových príjmov mesta za rok 2015 (bez transferov pre organizácie mesta), čo predstavuje hodnotu 110590 eur.

Zoznam poskytnutých peňažných darov z fondu primátora mesta:

Názov organizácie	Suma poskytnutých finančných prostriedkov
Obec Sokolce, Hlavná 63, Sokolce	50,00
OV Csemadok, Bacsákova 240/13, Dunajská Streda	200,00
Občianske združenie Cseh-ART, Železničná 178/11, Veľký Meder	500,00
Slovenský červený kríž - územný spolok DS, Miestny spolok Veľký Meder	100,00
Jókaiho nadácia - Jókai Alapítvány, Petőfiho 1, Komárno	500,00
Inštitúcia pre romologický výskum, metodiku a praktickú aplikáciu, Kračanská 4045/55, Dunajská Streda	100,00
Občianske združenie Jazdecký klub Czajlik ranch, Dunajský Klátov 33	100,00
TOP TERMAL, s.r.o., Hlavná 164/113, Topoľníky	380,00

Názov organizácie	Suma poskytnutých finančných prostriedkov
Mestský klub vzpierania-veteráni Veľký Meder, Nám.Mládeže 32, Veľký Meder	220,00
Dobrovoľný hasičský zbor Veľký Meder, Lesná 2410, Veľký Meder	80,00
Slovenský zväz záhradkárov, Železničná 81, Veľký Meder	200,00
Zápasnícky klub Veľký Meder, n.o., Muzejná 14a, Dunajská Streda	200,00
Základná organizácia Csemadok Jelenec, Školská 325, Jelenec	200,00
<b>Spolu</b>	<b>2 830,00</b>

V rámci fondu v kompetencii primátora mesta bolo vyčerpaných 2830 eur, čo predstavuje 77,62 % čerpanie.

## 9. Hospodárenie príspevkovej organizácie

Mesto Veľký Meder má zriadenú len jednu príspevkovú organizáciu a to Mestské kultúrne stredisko.

Celkové príjmy:	208365,55 eur
Celkové výdavky:	<u>207188,06 eur</u>
Celkové hospodárenie – prebytok	1177,49 eur

Mestské kultúrne stredisko zostavilo vyrovnaný a dosiahlo prebytkový bežný rozpočet. Príspevková organizácia k 31.12.2015 neevidovala kapitálové príjmy a výdavky, príjmové a výdavkové finančné operácie.

Celkové náklady:	217977,15 eur
Celkové výnosy:	<u>220994,80 eur</u>
Výsledok hospodárenia – zisk	3017,65 eur

Výsledok hospodárenia za účtovný rok 2015 v súlade so zákonom č. 431/2002 Z.z. o účtovníctve v znení neskorších predpisov je zisk (po zdanení) vo výške 3017,65 eur.

## 10.Prílohy

### PRÍLOHA Č. 1 – TABUĽKOVÁ ČASŤ – VYHODNOTENIE PLNENIA ROZPOČTU K 31.12.2015

### PRÍLOHA Č. 2 – HODNOTENIE PLNENIA PROGRAMOV MESTA – HODNOTIACA SPRÁVA K PLNENIU PROGRAMOVÉHO ROZPOČTU